

COMISIÓN DE AGUA POTABLE Y ALCANTARILLADO DEL MUNICIPIO DE ACAPULCO

Estado Analítico de Ingresos
DEL 01 DE ENERO AL 31 DE MARZO DE 2026
(Cifras en Pesos)

Rubro de Ingresos / Fuente de Financiamiento	Ingreso					Diferencia
	Estimado	Ampliaciones y Reducciones	Modificado	Devengado	Recaudado	
a. Impuestos	0.00	0.00	0.00	0.00	0.00	0.00
b. Cuotas y Aportaciones de Seguridad Social	0.00	0.00	0.00	0.00	0.00	0.00
c. Contribuciones de Mejoras	0.00	0.00	0.00	0.00	0.00	0.00
d. Derechos	0.00	0.00	0.00	0.00	0.00	0.00
e. Productos	90,000.00	0.00	90,000.00	15,678.29	15,678.29	-74,321.71
Otros Redondeos	0.00	0.00	0.00	0.00	0.00	0.00
Intereses Ganados Cta. Corriente	90,000.00	0.00	90,000.00	15,678.29	15,678.29	-74,321.71
Intereses Ganados por Inversión	0.00	0.00	0.00	0.00	0.00	0.00
f. Aprovechamientos	0.00	0.00	0.00	0.00	0.00	0.00
g. Ingresos por Venta de Bienes, Prestación de Servicios y Otros Ingresos	976,496,175.79	3,120,556.79	979,616,732.58	218,540,302.14	218,540,302.14	-757,955,873.65
Servicios Agua Potable tasa 0%	508,593,145.58	0.00	508,593,145.58	108,244,961.86	108,244,961.86	-400,348,183.72
Servicios Agua Potable tasa 16%	297,829,875.91	0.00	297,829,875.91	62,361,805.34	62,361,805.34	-235,468,070.57
Servicios de Alcantarillado tasa 0%	58,849,501.95	0.00	58,849,501.95	14,974,688.46	14,974,688.46	-43,874,813.49
Servicios de Alcantarillado tasa 16%	49,547,390.94	0.00	49,547,390.94	11,977,912.48	11,977,912.48	-37,569,478.46
Servicios de Saneamiento tasa 0%	11,755,469.20	0.00	11,755,469.20	4,688,274.31	4,688,274.31	-7,067,194.89
Servicios de Saneamiento tasa 16%	142,302.57	0.00	142,302.57	49,061.00	49,061.00	-93,241.57
Agua No Facturada tasa 0%	2,630,105.06	0.00	2,630,105.06	423,193.60	423,193.60	-2,206,911.46
Agua No Facturada tasa 16%	37,814.82	0.00	37,814.82	5,713.00	5,713.00	-32,101.82
Drenaje No Facturado tasa 0%	745,477.11	0.00	745,477.11	54,449.13	54,449.13	-691,027.98
Drenaje No Facturado tasa 16%	41,637.15	0.00	41,637.15	232.00	232.00	-41,405.15
Saneamiento No Facturado tasa 0%	1,386,341.49	0.00	1,386,341.49	98,715.26	98,715.26	-1,287,626.23
Saneamiento No Facturado tasa 16%	0.00	12,036.17	12,036.17	12,036.17	12,036.17	12,036.17
Pipas de Agua tasa 16%	73,524.28	0.00	73,524.28	59,775.45	59,775.45	-13,748.83
Pipas de Agua tasa 0%	0.00	0.00	0.00	0.00	0.00	0.00
Ventas de Agua Tratada tasa 0%	0.00	0.00	0.00	0.00	0.00	0.00
Ventas de Agua Tratada tasa 16%	469,386.16	0.00	469,386.16	12,319.20	12,319.20	-457,066.96
Serv. de Conexion de Agua Potable tasa 0%	4,139,332.14	0.00	4,139,332.14	792,522.75	792,522.75	-3,346,809.39
Serv de Conexion de Agua Potable tasa 16%	660,667.86	0.00	660,667.86	99,541.55	99,541.55	-561,126.31
Serv de con. de Alcantarillado tasa 0%	2,012,488.60	0.00	2,012,488.60	511,326.56	511,326.56	-1,501,162.04
Serv de con. de Alcantarillado tasa 16%	387,511.40	0.00	387,511.40	73,902.45	73,902.45	-313,608.95
Gastos de Ejecucion tasa 0%	297,054.20	0.00	297,054.20	49,165.67	49,165.67	-247,888.53
Gastos de Ejecucion tasa 16%	27,224.10	0.00	27,224.10	3,257.10	3,257.10	-23,967.00
Multas y Sanciones tasa 0%	559,387.44	0.00	559,387.44	51,578.51	51,578.51	-507,808.93
Recargos tasa 0%	5,881,594.00	0.00	5,881,594.00	3,834,836.69	3,834,836.69	-2,046,757.31
Reconex de Serv. Agua Potable tasa 0%	3,570,012.78	0.00	3,570,012.78	699,466.28	699,466.28	-2,870,546.50
Reconex de Serv. Agua Potable tasa 16%	370,120.33	0.00	370,120.33	76,473.74	76,473.74	-293,646.59
Ruptura de Concreto tasa 0%	68,504.28	0.00	68,504.28	12,779.16	12,779.16	-55,725.12
Ruptura de Concreto tasa 16%	39,993.90	0.00	39,993.90	4,692.48	4,692.48	-35,301.42
Medidor de Agua tasa 0%	3,752,294.20	0.00	3,752,294.20	1,133,657.24	1,133,657.24	-2,618,636.96
Medidor de Agua tasa 16%	1,376,247.93	0.00	1,376,247.93	530,767.10	530,767.10	-845,480.83
Rev.d'Planosp'aut.d'proy.des.hab tasa 0%	36,160.12	0.00	36,160.12	12,519.36	12,519.36	-23,640.76
Rev.d'Planosp'aut.d'proy.des.hab tasa 16%	29,362.94	0.00	29,362.94	9,753.96	9,753.96	-19,608.98
Presupuesto de Obra tasa 0%	6,435.40	10,473.75	16,909.15	16,909.15	16,909.15	10,473.75
Presupuesto de Obra tasa 16%	11,459.20	0.00	11,459.20	0.00	0.00	-11,459.20
Cambio de Datos al Padron tasa 0%	1,036,487.08	0.00	1,036,487.08	217,583.94	217,583.94	-818,903.14
Cambio de Datos al Padron tasa 16%	71,440.44	0.00	71,440.44	10,767.90	10,767.90	-60,672.54
Superv.Obras Redes inter.d'Agua tasa 0%	545,039.38	0.00	545,039.38	85,205.82	85,205.82	-459,833.56
Superv.Obras Redes inter.d'Agua tasa 16%	41,030.64	0.00	41,030.64	1,183.41	1,183.41	-39,847.23
Reparacion de Medidor tasa 0%	51,093.14	0.00	51,093.14	15,665.10	15,665.10	-35,428.04
Reparacion de Medidor tasa 16%	31,812.63	0.00	31,812.63	6,751.17	6,751.17	-25,061.46
Estudio de Factibilidad tasa 0%	36,257.46	0.00	36,257.46	20,432.80	20,432.80	-15,824.66
Estudio de Factibilidad tasa 16%	25,135.03	0.00	25,135.03	8,128.30	8,128.30	-17,006.73
Constancias de No Adeudos tasa 0%	4,466,724.11	0.00	4,466,724.11	988,375.90	988,375.90	-3,478,348.21
Constancias de No Adeudos tasa 16%	159,818.46	0.00	159,818.46	28,842.63	28,842.63	-130,975.78
Reducción de Diametro tasa 0%	1,186.07	0.00	1,186.07	586.55	586.55	-599.52
Reducción de Diametro tasa 16%	1,186.07	0.00	1,186.07	0.00	0.00	-1,186.07
Mano de Obra tasa 0%	67,119.16	0.00	67,119.16	8,585.81	8,585.81	-58,533.35
Reparacion de Aparato de Medidor tasa 0%	22,304.27	0.00	22,304.27	1,414.25	1,414.25	-20,890.02
Reparacion de Aparato de Medidor tasa 16%	5,837.77	0.00	5,837.77	4,095.43	4,095.43	-1,742.28
15% Fomento Educ. y Asistencia tasa 0%	1,200,000.00	0.00	1,200,000.00	131,214.83	131,214.83	-1,068,785.17
15% Fomento Educ. y Asistencia tasa 16%	0.00	0.00	0.00	0.00	0.00	0.00
Aut.d'Proy.d'Construct.d'Redes tasa 0%	6,364.21	0.00	6,364.21	2,086.56	2,086.56	-4,277.65
Aut.d'Proy.d'Construct.d'Redes tasa 16%	4,863.18	0.00	4,863.18	4,211.87	4,211.87	-651.31
Descarga de Aguas Residuales tasa 0%	60,342.52	0.00	60,342.52	2,580.82	2,580.82	-57,761.70
Descarga de Aguas Residuales tasa 16%	1,132,799.20	0.00	1,132,799.20	343,939.49	343,939.49	-788,859.71

Comisión de Agua Potable
 y Alcantarillado del Municipio
 de Acapulco
 DIRECCIÓN
 GENERAL

COMISIÓN DE AGUA POTABLE
 Y ALCANTARILLADO DEL MUNICIPIO
 DE ACAPULCO
 CONTRALORIA
 GENERAL

DEPARTAMENTO DE
 PRESUPUESTO Y
 FINANZAS

COMISIÓN DE AGUA POTABLE Y ALCANTARILLADO DEL MUNICIPIO DE ACAPULCO

Estado Analítico de Ingresos
DEL 01 DE ENERO AL 31 DE MARZO DE 2026
(Cifras en Pesos)

Rubro de Ingresos / Fuente de Financiamiento	Ingreso					Diferencia
	Estimado	Ampliaciones y Reducciones	Modificado	Devengado	Recaudado	
Solicitud de Inspeccion tasa 0%	1,508.82	0.00	1,508.82	1,435.10	1,435.10	-73.72
Solicitud de Inspeccion tasa 16%	21,777.48	0.00	21,777.48	5,101.73	5,101.73	-16,675.75
Busqueda de Datos tasa 0%	1,664.13	0.00	1,664.13	117.32	117.32	-1,546.81
Busqueda de Datos tasa 16%	0.00	0.00	0.00	0.00	0.00	0.00
Baja de Toma tasa 0%	91,499.31	0.00	91,499.31	21,200.69	21,200.69	-70,298.62
Baja de Toma tasa 16%	68,557.30	0.00	68,557.30	6,955.24	6,955.24	-61,602.06
Suspension de Toma tasa 0%	3,143.68	0.00	3,143.68	379.90	379.90	-2,763.78
Suspension de Toma tasa 16%	628.74	0.00	628.74	0.00	0.00	-628.74
Uso y Aprov. de Inf. Agua tasa 0%	10,323,690.94	0.00	10,323,690.94	2,524,333.54	2,524,333.54	-7,799,357.40
Uso y Aprov. de Inf. Agua tasa 16%	716,309.06	0.00	716,309.06	74,302.84	74,302.84	-642,006.22
Uso y Aprov. de Inf. Dren. tasa 0%	873,484.28	0.00	873,484.28	50,373.44	50,373.44	-823,110.84
Uso y Aprov. de Inf. Dren. tasa 16%	86,515.72	0.00	86,515.72	3,438.46	3,438.46	-83,077.26
Pago de Gafete tasa 0%	0.00	500.00	500.00	500.00	500.00	500.00
Limpieza de fosas septicas Tasa 0%	5,722.45	0.00	5,722.45	0.00	0.00	-5,722.45
Limpieza de fosas septicas Tasa 16%	0.00	3,000.00	3,000.00	3,000.00	3,000.00	3,000.00
Sobrante de Caja	6,671.37	3,035.70	9,707.07	9,707.07	9,707.07	3,035.70
Material de conexion 0%	0.00	0.00	0.00	0.00	0.00	0.00
Venta de chatarra tasa 0%	0.00	339,834.00	339,834.00	339,834.00	339,834.00	339,834.00
20% Penalización por che. Devuelto	0.00	4,370.00	4,370.00	4,370.00	4,370.00	4,370.00
Otros Redondeos	0.00	30,817.17	30,817.17	30,817.17	30,817.17	30,817.17
Recuperación de seguros tasa 0%	0.00	0.00	0.00	0.00	0.00	0.00
Recuperación de seguros tasa 16%	0.00	0.00	0.00	0.00	0.00	0.00
Detección de fugas en interiores	338.71	0.00	338.71	0.00	0.00	-338.71
Pipas de agua tasa 0% Admon 2024-2	0.00	2,716,490.00	2,716,490.00	2,716,490.00	2,716,490.00	2,716,490.00
Riego de agua por camellones av	0.00	0.00	0.00	0.00	0.00	0.00
Recuperación por Responsabilidad p	0.00	0.00	0.00	0.00	0.00	0.00
h. Participaciones, Aportaciones, Convenios, Incentivos Derivados de la Colaboración Fiscal y Fondos Distintos de Aportaciones	0.00	0.00	0.00	0.00	0.00	0.00
i. Transferencias, Asignaciones, Subsidios y Subvenciones, y Pensiones y Jubilaciones	75,000,000.00	0.00	75,000,000.00	4,209,043.00	4,209,043.00	-70,790,957.00
Devolucion de isr	40,000,000.00	0.00	40,000,000.00	4,209,043.00	4,209,043.00	-35,790,957.00
Derechos por Aprovechamiento de Aguas Nacionales (PRODDER)	35,000,000.00	0.00	35,000,000.00	0.00	0.00	-35,000,000.00
j. Ingresos Derivados de Financiamientos	0.00	0.00	0.00	0.00	0.00	0.00
IA. Total.	\$ 1,051,586,175.79	\$ 3,120,556.79	\$ 1,054,706,732.58	\$ 222,765,023.43	\$ 222,765,023.43	0.00

Ingresos excedentes ,

Rubro de Ingresos / Fuente de Financiamiento	Ingreso					Diferencia
	Estimado	Ampliaciones y Reducciones	Modificado	Devengado	Recaudado	
IB. Ingresos del Poder Ejecutivo Federal o Estatal y de los Municipios	0.00	0.00	0.00	0.00	0.00	0.00
a. Impuestos	0.00	0.00	0.00	0.00	0.00	0.00
b. Cuotas y Aportaciones de Seguridad Social	0.00	0.00	0.00	0.00	0.00	0.00
c. Contribuciones de Mejoras	0.00	0.00	0.00	0.00	0.00	0.00
d. Derechos	0.00	0.00	0.00	0.00	0.00	0.00
e. Productos ¹	0.00	0.00	0.00	0.00	0.00	0.00
f. Aprovechamientos ²	0.00	0.00	0.00	0.00	0.00	0.00
Participaciones, Aportaciones, Convenios, Incentivos Derivados de la Colaboración Fiscal y Fondos de Distintas Aportaciones	0.00	0.00	0.00	0.00	0.00	0.00
Transferencias, Asignaciones, Subsidios y h. Subvenciones, y Pensiones y Jubilaciones	0.00	0.00	0.00	0.00	0.00	0.00
IIB. Ingresos de los Entes Públicos de los Poderes Legislativo y Judicial, de los Órganos Autónomos y del Sector Paraestatal o Paramunicipal, así como de las Empresas Productivas del Estado	1,051,586,175.79	3,120,556.79	1,054,706,732.58	222,765,023.43	222,765,023.43	-828,821,152.36
a. Cuotas y Aportaciones de Seguridad Social	0.00	0.00	0.00	0.00	0.00	0.00
b. Productos	90,000.00	0.00	90,000.00	15,678.29	15,678.29	-74,321.71
Otros Redondeos	0.00	0.00	0.00	0.00	0.00	0.00
Intereses Ganados Cta. Corrientes	90,000.00	0.00	90,000.00	15,678.29	15,678.29	-74,321.71
Intereses Ganados por Inversión	0.00	0.00	0.00	0.00	0.00	0.00
Ingresos por Venta de Bienes, Prestación de Servicios y c. Otros Ingresos	976,496,175.79	3,120,556.79	979,616,732.58	218,540,302.14	218,540,302.14	-757,955,873.65
Servicios Agua Potable tasa 0%	508,593,145.58	0.00	508,593,145.58	108,244,961.86	108,244,961.86	-400,348,183.72
Servicios Agua Potable tasa 16%	297,829,875.91	0.00	297,829,875.91	62,361,805.34	62,361,805.34	-235,468,070.57
Servicios de Alcantarillado tasa 0%	58,849,501.95	0.00	58,849,501.95	14,974,688.46	14,974,688.46	-43,874,813.49

CAPAM
Comisión de Agua Potable y Alcantarillado del Municipio de Acapulco
DIRECCIÓN GENERAL

CAPAM
Comisión de Agua Potable y Alcantarillado del Municipio de Acapulco
CONTRATACIÓN GENERAL



CAPAM
Comisión de Agua Potable y Alcantarillado del Municipio de Acapulco
DIRECCIÓN DE FINANZAS Y ADMINISTRACIÓN

CAPAM
Comisión de Agua Potable y Alcantarillado del Municipio de Acapulco
DIRECCIÓN DE CONTROL PRESUPUESTAL

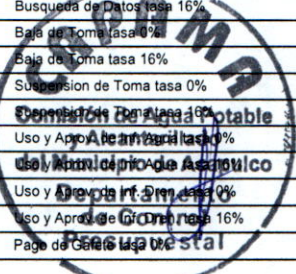
COMISIÓN DE AGUA POTABLE Y ALCANTARILLADO DEL MUNICIPIO DE ACAPULCO

Estado Analítico de Ingresos
DEL 01 DE ENERO AL 31 DE MARZO DE 2026
(Cifras en Pesos)

Rubro de Ingresos / Fuente de Financiamiento	Ingreso					Diferencia
	Estimado	Ampliaciones y Reducciones	Modificado	Devengado	Recaudado	
Servicios de Alcantarillado tasa 16%	49,547,390.94	0.00	49,547,390.94	11,977,912.48	11,977,912.48	-37,569,478.46
Servicios de Saneamiento tasa 0%	11,755,469.20	0.00	11,755,469.20	4,688,274.31	4,688,274.31	-7,067,194.89
Servicios de Saneamiento tasa 16%	142,302.57	0.00	142,302.57	49,061.00	49,061.00	-93,241.57
Agua No Facturada tasa 0%	2,630,105.06	0.00	2,630,105.06	423,193.60	423,193.60	-2,206,911.46
Agua No Facturada tasa 16%	37,814.82	0.00	37,814.82	5,713.00	5,713.00	-32,101.82
Drenaje No Facturado tasa 0%	745,477.11	0.00	745,477.11	54,449.13	54,449.13	-691,027.98
Drenaje No Facturado tasa 16%	41,637.15	0.00	41,637.15	232.00	232.00	-41,405.15
Saneamiento No Facturado tasa 0%	1,386,341.49	0.00	1,386,341.49	98,715.26	98,715.26	-1,287,626.23
Saneamiento No Facturado tasa 16%	0.00	12,036.17	12,036.17	12,036.17	12,036.17	12,036.17
Pipas de Agua tasa 16%	73,524.28	0.00	73,524.28	59,775.45	59,775.45	-13,748.83
Pipas de Agua tasa 0%	0.00	0.00	0.00	0.00	0.00	0.00
Ventas de Agua Tratada tasa 0%	0.00	0.00	0.00	0.00	0.00	0.00
Ventas de Agua Tratada tasa 16%	469,386.16	0.00	469,386.16	12,319.20	12,319.20	-457,066.96
Serv. de Conexión de Agua Potable tasa 0%	4,139,332.14	0.00	4,139,332.14	792,522.75	792,522.75	-3,346,809.39
Serv de Conexión de Agua Potable tasa 16%	660,667.86	0.00	660,667.86	99,541.55	99,541.55	-561,126.31
Serv de con. de Alcantarillado tasa 0%	2,012,488.60	0.00	2,012,488.60	511,326.56	511,326.56	-1,501,162.04
Serv de con. de Alcantarillado tasa 16%	387,511.40	0.00	387,511.40	73,902.45	73,902.45	-313,608.95
Gastos de Ejecución tasa 0%	297,054.20	0.00	297,054.20	49,165.67	49,165.67	-247,888.53
Gastos de Ejecución tasa 16%	27,224.10	0.00	27,224.10	3,257.10	3,257.10	-23,967.00
Multas y Sanciones tasa 0%	559,387.44	0.00	559,387.44	51,578.51	51,578.51	-507,808.93
Recargos tasa 0%	5,881,594.00	0.00	5,881,594.00	3,834,836.69	3,834,836.69	-2,046,757.31
Reconex de Serv. Agua Potable tasa 0%	3,570,012.78	0.00	3,570,012.78	699,466.28	699,466.28	-2,870,546.50
Reconex de Serv. Agua Potable tasa 16%	370,120.33	0.00	370,120.33	76,473.74	76,473.74	-293,646.59
Ruptura de Concreto tasa 0%	68,504.28	0.00	68,504.28	12,779.16	12,779.16	-55,725.12
Ruptura de Concreto tasa 16%	39,993.90	0.00	39,993.90	4,692.48	4,692.48	-35,301.42
Medidor de Agua tasa 0%	3,752,294.20	0.00	3,752,294.20	1,133,657.24	1,133,657.24	-2,618,636.96
Medidor de Agua tasa 16%	1,376,247.93	0.00	1,376,247.93	530,767.10	530,767.10	-845,480.83
Rev.d'Planosp'aut.d'proy.des.hab tasa 0%	36,160.12	0.00	36,160.12	12,519.36	12,519.36	-23,640.76
Rev.d'Planosp'aut.d'proy.des.hab tasa 16%	29,362.94	0.00	29,362.94	9,753.96	9,753.96	-19,608.98
Presupuesto de Obra tasa 0%	6,435.40	10,473.75	16,909.15	16,909.15	16,909.15	10,473.75
Presupuesto de Obra tasa 16%	11,459.20	0.00	11,459.20	0.00	0.00	-11,459.20
Cambio de Datos al Padron tasa 0%	1,036,487.08	0.00	1,036,487.08	217,583.94	217,583.94	-818,903.14
Cambio de Datos al Padron tasa 16%	71,440.44	0.00	71,440.44	10,767.90	10,767.90	-60,672.54
Superv.Obras Redes inter.d'Agua tasa 0%	545,039.38	0.00	545,039.38	85,205.82	85,205.82	-459,833.56
Superv.Obras Redes inter.d'Agua tasa 16%	41,030.64	0.00	41,030.64	1,183.41	1,183.41	-39,847.23
Reparación de Medidor tasa 0%	51,093.14	0.00	51,093.14	15,665.10	15,665.10	-35,428.04
Reparación de Medidor tasa 16%	31,812.63	0.00	31,812.63	6,757.17	6,757.17	-25,055.46
Estudio de Factibilidad tasa 0%	36,257.46	0.00	36,257.46	10,432.80	10,432.80	-25,824.66
Estudio de Factibilidad tasa 16%	25,135.03	0.00	25,135.03	8,128.30	8,128.30	-17,006.73
Constancias de No Adeudos tasa 0%	4,466,724.11	0.00	4,466,724.11	988,375.90	988,375.90	-3,478,348.21
Constancias de No Adeudos tasa 16%	159,818.46	0.00	159,818.46	28,842.68	28,842.68	-130,975.78
Reducción de Diametro tasa 0%	1,186.07	0.00	1,186.07	586.55	586.55	-599.52
Reducción de Diametro tasa 16%	1,186.07	0.00	1,186.07	0.00	0.00	-1,186.07
Mano de Obra tasa 0%	67,119.16	0.00	67,119.16	8,585.81	8,585.81	-58,533.35
Reub. de Aparato de Medidor tasa 0%	22,304.27	0.00	22,304.27	4,095.43	4,095.43	-20,890.02
Reub. de Aparato de Medidor tasa 16%	5,837.71	0.00	5,837.71	1,114.83	1,114.83	-1,742.28
15% Fomento Educ. y Asistencia tasa 0%	1,200,000.00	0.00	1,200,000.00	0.00	0.00	-1,068,785.17
15% Fomento Educ. y Asistencia tasa 16%	0.00	0.00	0.00	0.00	0.00	0.00
Aut.d'Proy.d'Construct.d'Redes tasa 0%	6,364.21	0.00	6,364.21	2,086.56	2,086.56	-4,277.65
Aut.d'Proy.d'Construct.d'Redes tasa 16%	4,863.18	0.00	4,863.18	4,211.87	4,211.87	-651.31
Descarga de Aguas Residuales tasa 0%	60,342.52	0.00	60,342.52	2,580.82	2,580.82	-57,761.70
Descarga de Aguas Residuales tasa 16%	1,132,799.20	0.00	1,132,799.20	343,939.49	343,939.49	-788,859.71
Solicitud de Inspección tasa 0%	1,508.82	0.00	1,508.82	1,435.10	1,435.10	-73.72
Solicitud de Inspección tasa 16%	21,777.48	0.00	21,777.48	5,101.73	5,101.73	-16,675.75
Busqueda de Datos tasa 0%	1,664.13	0.00	1,664.13	117.32	117.32	-1,546.81
Busqueda de Datos tasa 16%	0.00	0.00	0.00	0.00	0.00	0.00
Baja de Toma tasa 0%	91,499.31	0.00	91,499.31	21,200.69	21,200.69	-70,298.62
Baja de Toma tasa 16%	68,557.30	0.00	68,557.30	6,955.24	6,955.24	-61,602.06
Subsición de Toma tasa 0%	3,143.68	0.00	3,143.68	379.90	379.90	-2,763.78
Subsición de Toma tasa 16%	628.74	0.00	628.74	0.00	0.00	-628.74
Uso y Aprob. de Planos tasa 0%	10,323,690.94	0.00	10,323,690.94	2,524,333.54	2,524,333.54	-7,799,357.40
Uso y Aprob. de Planos tasa 16%	716,309.06	0.00	716,309.06	74,302.84	74,302.84	-642,006.22
Uso y Aprob. de Planos tasa 0%	873,484.28	0.00	873,484.28	50,373.44	50,373.44	-823,110.84
Uso y Aprob. de Planos tasa 16%	86,515.72	0.00	86,515.72	3,438.46	3,438.46	-83,077.26
Pagos de Servicios Estal	0.00	500.00	500.00	500.00	500.00	500.00

 Comisión de Agua Potable
 Y Alcantarillado del Municipio
 de Acapulco
 DIRECCIÓN
 GENERAL DE
 FINANZAS Y
 ADMINISTRACIÓN



 Comisión de Agua Potable
 y Alcantarillado del Municipio
 de Acapulco

COMISIÓN DE AGUA POTABLE Y ALCANTARILLADO DEL MUNICIPIO DE ACAPULCO

Estado Analítico de Ingresos
DEL 01 DE ENERO AL 31 DE MARZO DE 2026
(Cifras en Pesos)

Rubro de Ingresos / Fuente de Financiamiento	Ingreso					Diferencia
	Estimado	Ampliaciones y Reducciones	Modificado	Devengado	Recaudado	
Limpieza de fosas septicas Tasa 0%	5,722.45	0.00	5,722.45	0.00	0.00	-5,722.45
Limpieza de fosas septicas Tasa 16%	0.00	3,000.00	3,000.00	3,000.00	3,000.00	3,000.00
Sobranste de Caja	6,671.37	3,035.70	9,707.07	9,707.07	9,707.07	3,035.70
Material de conexión 0%	0.00	0.00	0.00	0.00	0.00	0.00
Venta de chatarra tasa 0%	0.00	339,834.00	339,834.00	339,834.00	339,834.00	339,834.00
20% Penalización por che. Devuelto	0.00	4,370.00	4,370.00	4,370.00	4,370.00	4,370.00
Otros Redondeos	0.00	30,817.17	30,817.17	30,817.17	30,817.17	30,817.17
Recuperación de seguros tasa 0%	0.00	0.00	0.00	0.00	0.00	0.00
Recuperación de seguros tasa 16%	0.00	0.00	0.00	0.00	0.00	0.00
Detección de fugas en interiores	338.71	0.00	338.71	0.00	0.00	-338.71
Pipas de agua tasa 0% Admon 2024-2	0.00	2,716,490.00	2,716,490.00	2,716,490.00	2,716,490.00	2,716,490.00
Riego de agua por camellones av	0.00	0.00	0.00	0.00	0.00	0.00
Recuperación por Responsabilidad p	0.00	0.00	0.00	0.00	0.00	0.00
Transferencias, Asignaciones, Subsidios y d. Subvenciones, y Pensiones y Jubilaciones	75,000,000.00	0.00	75,000,000.00	4,209,043.00	4,209,043.00	-70,790,957.00
Devolucion de isr	40,000,000.00	0.00	40,000,000.00	4,209,043.00	4,209,043.00	-35,790,957.00
Derechos por Aprovechamiento de Aguas Nacionales (PRODDER)	35,000,000.00	0.00	35,000,000.00	0.00	0.00	-35,000,000.00
IIIB. Ingresos Derivados de Financiamientos	0.00	0.00	0.00	0.00	0.00	0.00
a. Ingresos Derivados de Financiamientos	0.00	0.00	0.00	0.00	0.00	0.00
Total	\$ 1,051,586,175.79	\$ 3,120,556.79	\$ 1,054,706,732.58	\$ 222,765,023.43	\$ 222,765,023.43	0.00
				Ingresos excedentes		

CAPAM

Elaborado por:
C.P. Humberto Marin Piza
Enc. del Departamento de Control
Presupuestal y Analisis
Departamento de Control
Presupuestal

Revisado por:
L.C. Alejandro Nava Medina
Enc. de la Dirección de Finanzas y
Administración
DIRECCIÓN DE FINANZAS Y ADMINISTRACIÓN

Aprobado por:
C.P. Antonio Lorenzo Rojas Marcial
Director General
DIRECCIÓN GENERAL

Mo. Bo. por:
C.P. Inés Organiz Navarrete
Enc. de la Contraloría General
CONTRALORIA GENERAL