

COMISIÓN DE AGUA POTABLE Y ALCANTARILLADO DEL MUNICIPIO DE ACAPULCO


Estado de Situación Financiera
Al 30 de Septiembre del 2022
(Cifras en Pesos)

Concepto	2022	2021	Concepto	2022	2021
ACTIVO			PASIVO		
Activo Circulante			Pasivo Circulante		
Efectivo y Equivalentes	14,666,839.39	66,257,836.73	Cuentas por Pagar a Corto Plazo	1,675,954,677.13	1,700,098,494.03
Derechos a Recibir Efectivo o Equivalentes	1,819,128,561.64	1,680,700,361.58	Documentos por Pagar a Corto Plazo	0.00	0.00
Derechos a Recibir Bienes y Servicios	27,075,251.88	25,430,566.59	Porción a Corto Plazo de la Deuda Pública a Largo Plazo	0.00	0.00
Inventarios	0.00	0.00	Títulos y Valores a Corto Plazo	0.00	0.00
Almacenes	32,687,357.06	31,669,440.79	Pasivos Diferidos a Corto Plazo	36,313,278.58	60,622,442.34
Estimación por Perdidas o Deterioro de Activos Circulantes	-201,796,251.13	-181,861,438.39	Fondos y Bienes de Terceros en Garantía y/o Administración A Corto Plazo	0.00	0.00
Otros Activos Circulantes	0.00	0.00	Provisiones a Corto Plazo	0.00	1,895,540.19
Total de Activos Circulantes	1,691,761,758.84	1,622,196,767.30	Otros Pasivos a Corto Plazo	8,620,533.93	7,640,677.71
Activo No Circulante			Total de Pasivos Circulantes	1,720,888,489.64	1,770,257,154.27
Inversiones Financieras a Largo Plazo	0.00	0.00	Pasivo No Circulante		
Derechos a Recibir Efectivo o Equivalente Largo Plazo	0.00	0.00	Cuentas por Pagar a Largo Plazo	0.00	0.00
Bienes Inmuebles, Infraestructura y Construcciones en Proceso	3,184,893,632.81	3,182,969,417.00	Documentos por Pagar a Largo Plazo	0.00	0.00
Bienes Muebles	128,198,038.01	126,711,338.48	Deuda Pública a Largo Plazo	0.00	0.00
Activos Intangibles	2,306,534.45	2,306,534.45	Pasivos Diferidos a Largo Plazo	0.00	0.00
Depreciación, Deterioro y Amortización Acumulada de Bienes	-2,064,668,620.50	-2,042,875,767.82	Fondos y Bienes de Terceros en Garantía y/o Administración a Largo Plazo	0.00	0.00
Activos Diferidos	12,257,684.73	10,820,997.10	Provisiones a Largo Plazo	2,545,301.16	3,647,352.31
Estimación por Pérdida o Deterioro de Activos no Circulantes	0.00	0.00	Total de Pasivos No Circulantes	2,545,301.16	3,647,352.31
Otros Activos no Circulantes	0.00	0.00	Total del Pasivo	1,723,433,790.80	1,773,904,506.58
Total de Activos No Circulantes	1,262,987,269.50	1,279,932,519.21	HACIENDA PÚBLICA / PATRIMONIO		
Total del Activo	2,954,749,028.34	2,902,129,286.51	Hacienda Pública/Patrimonio Contribuido		
			Aportaciones	0.00	0.00
			Donación de Capital	21,780,249.36	21,780,249.36
			Actualización de la Hacienda Pública/Patrimonio	0.00	0.00
			Total de Hacienda Pública/Patrimonio Contribuido	21,780,249.36	21,780,249.36
			Hacienda Pública/Patrimonio Generado		
			Resultado del Ejercicio (Ahorro/Desahorro)	78,332,552.59	5,347,665.64
			Resultados de Ejercicios Anteriores	259,124,085.30	253,776,419.66
			Revaluos	833,418,008.02	833,418,008.02
			Reservas	0.00	0.00
			Rectificaciones de Resultados de Ejercicios Anteriores	38,660,342.27	13,902,437.25
			Exceso o Insuficiencia en la Actualización de la Hacienda Pública/Patrimonio		
			Resultado por Posición Monetaria	0.00	0.00
			Resultado por Tenencia de Activos no Monetarios	0.00	0.00
			Total de Hacienda Pública/Patrimonio Generado	1,106,444,530.57	1,106,444,530.57
			Total Hacienda Pública/Patrimonio	1,128,224,779.93	1,128,224,779.93
			Total del Pasivo y Hacienda Pública/Patrimonio	2,851,658,570.73	2,902,129,286.51


ELABORADO POR:
C.P. HUGO EDUARDO CONTRERAS NAVA
JEFE DEL DEPTO. DE CONTABILIDAD GENERAL




REVISADO POR:
L.C.P. FRANCISCA VÁZQUEZ JUÁREZ
DIRECTORA DE FINANZAS



APROBADO POR:
ING. JESÚS LÓPEZ BUEVARA
DIRECTOR GENERAL



CONTRALORIA GENERAL
C.P. ADELA SOLÍS MARTÍNEZ
CONTADORA GENERAL



Bajo protesta de decir verdad declaramos que los Estados Financieros y sus notas son razonablemente correctos y son responsabilidad del emisor.