

Reporte de Resultados de Metas y Avances

DESCRIPCIÓN DE CRITERIOS

Criterio 1. SATISFACTORIO

Para las actividades que se encuentren entre el 80 y 120% de cumplimiento en el periodo evaluado.

Criterio 2. NO SATISFACTORIO

Para las actividades que se tengan un porcentaje menor al 69% Y en caso de obtener el 121% o más se considerará sobre cumplimiento en el periodo evaluado.

Criterios 3.- CON RIESGO

Para las actividades que se tengan un porcentaje del 70% al 79% de cumplimiento en el periodo evaluado.

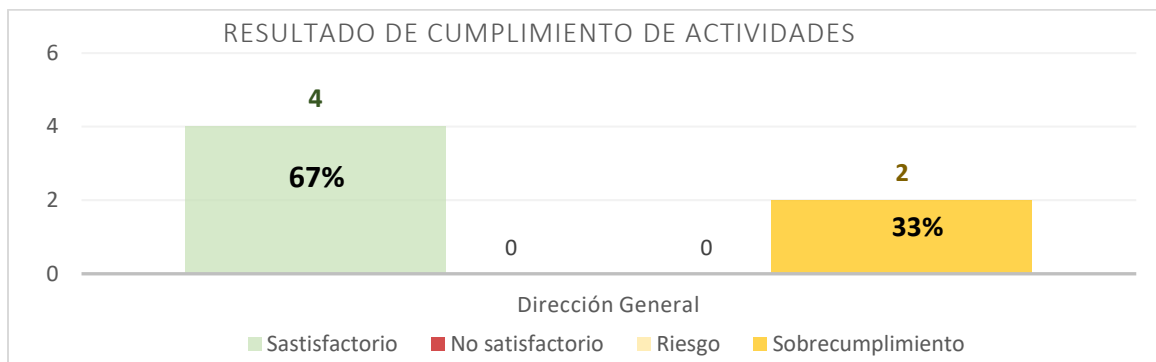
Si se justifica documentalmente las causas ajenas a la dependencia o entidad del sobrecumplimiento tales como:

- Actividades por contingencia
- Cambios en la normatividad
- Asignación extraordinaria de recursos federales, estatales, municipales o de particulares
- Instrucciones del Director General o Director de área.
- Acuerdo del Consejo de Administración.
- cualquier otra justificación de peso ajena a la dependencia o entidad Si no se encontraran en estos supuestos pasaría a semáforo rojo por no realizar una planeación acorde a la operatividad.

Reporte de Resultados de Metas y Avances

RESULTADOS DE ACTIVIDADES DEL PERIODO ENERO-SEPTIEMBRE CONFORME A LOS CRITERIOS DEL PLAN ANUAL DE EVALUACIONES DE LA CAPAMA:

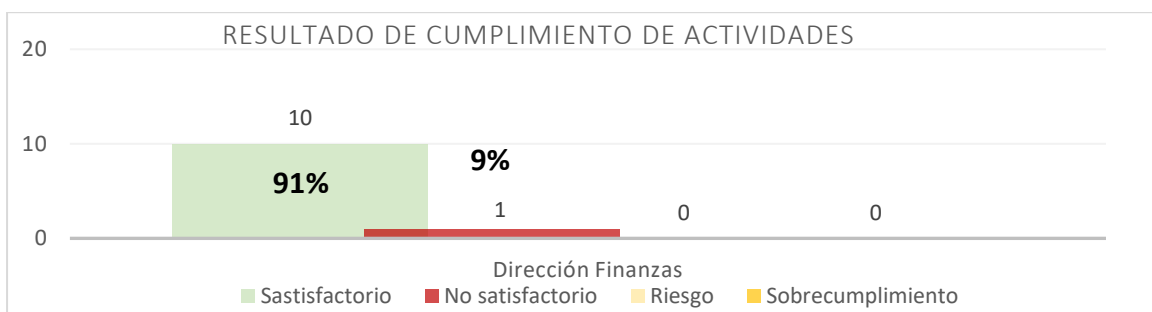
DIRECCIÓN GENERAL



Dirección General: De los seis Indicadores de desempeño, cuatro fueron satisfactorios y dos fueron no satisfactorio con sobrecumplimiento dando un **67% de cumplimiento** considerando los criterios establecidos del PAE.

Justificando sus actividades con sobrecumplimiento se puede hacer las respectivas modificaciones obteniendo un cumplimiento del 100%

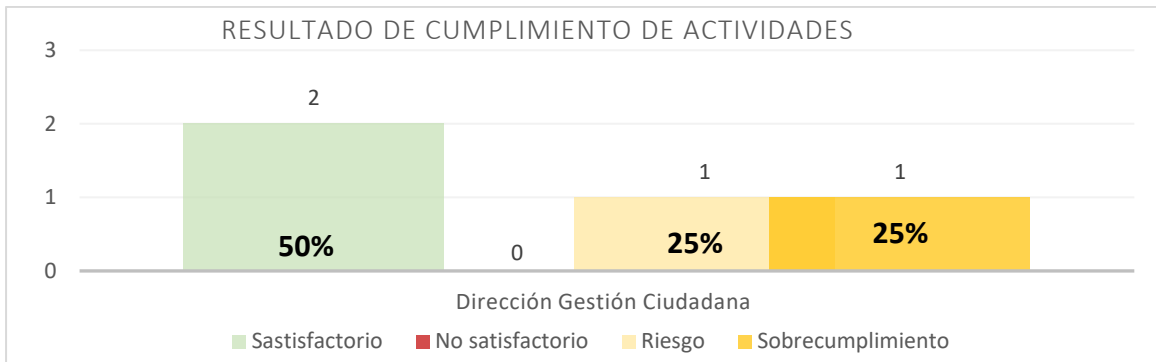
DIRECCIÓN DE FINANZAS



Dirección Finanzas: De los once Indicadores de desempeño, diez fueron satisfactorios y uno fue no satisfactorio dando un **91% de cumplimiento** considerando los criterios establecidos del PAE.

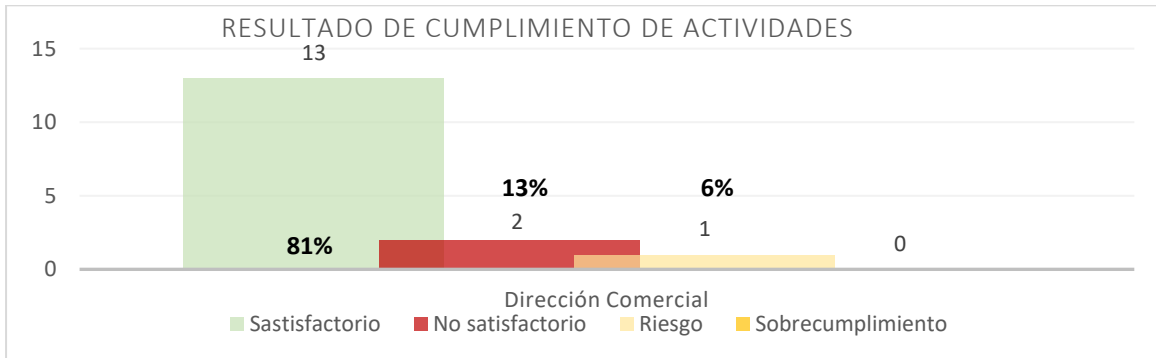
Reporte de Resultados de Metas y Avances

DIRECCIÓN DE GESTIÓN CIUDADANA



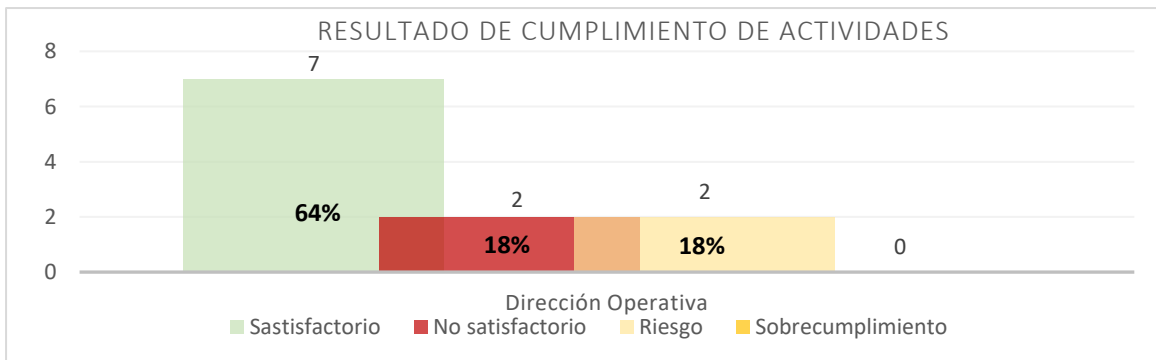
Dirección Gestión Ciudadana: 50% de cumplimiento satisfactorio. Justificando su actividad con sobrecumplimiento se puede hacer las respectivas modificaciones obteniendo un cumplimiento del 75%.

DIRECCIÓN COMERCIAL



Dirección Gestión Ciudadana: 81% de cumplimiento satisfactorio. Justificando su actividad con riesgo se puede hacer las respectivas modificaciones obteniendo un cumplimiento del 87%.

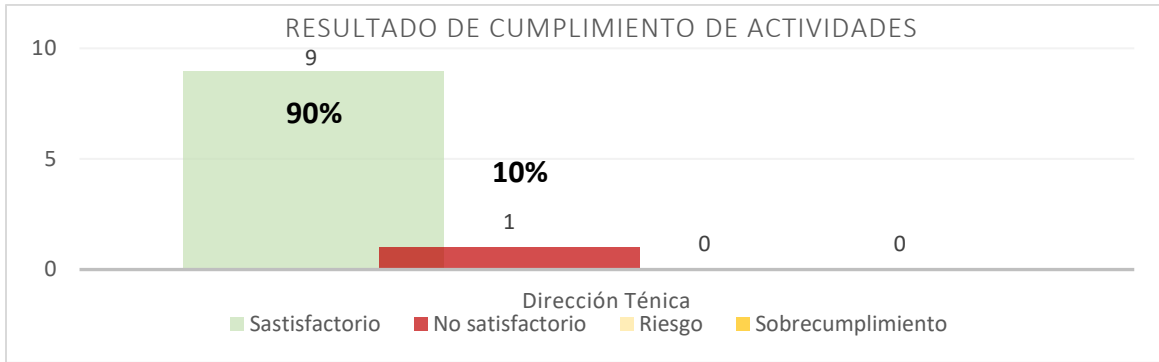
DIRECCIÓN OPERATIVA



Dirección Gestión Ciudadana: 64% de cumplimiento satisfactorio. Justificando su actividad con riesgo se puede hacer las respectivas modificaciones obteniendo un cumplimiento del 82%.

Reporte de Resultados de Metas y Avances

DIRECCIÓN TÉCNICA

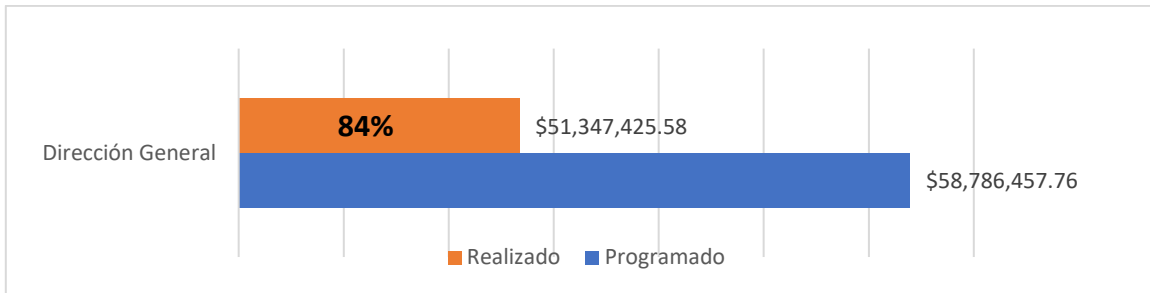


Dirección de Técnica: De los diez Indicadores de desempeño, nueve fueron satisfactorios y dos fueron no satisfactorio con sobrecumplimiento dando un **90% de cumplimiento**.

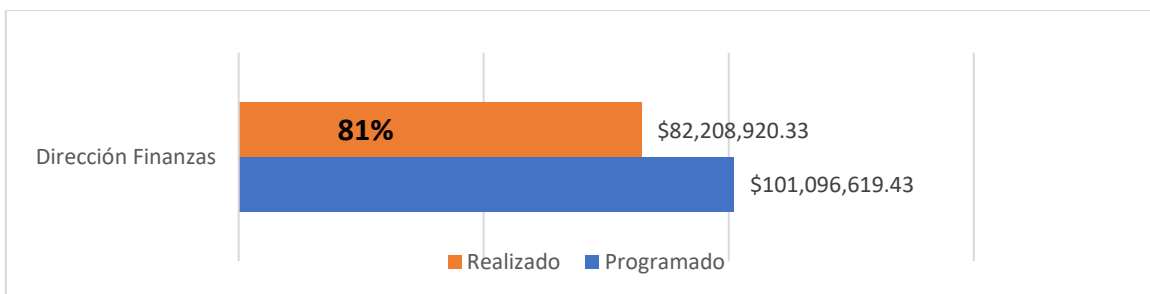
Reporte de Resultados de Metas y Avances

RESULTADOS DE LAS EVALUACIONES DEL GASTO DEL PERIODO ENERO A SEPTIEMBRE:

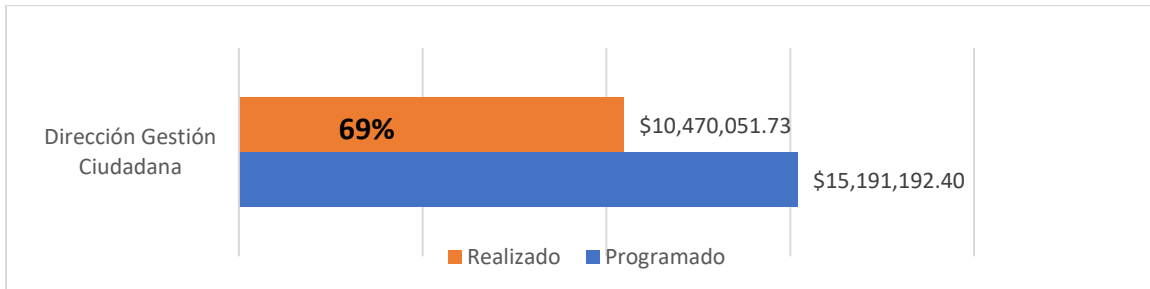
DIRECCIÓN GENERAL



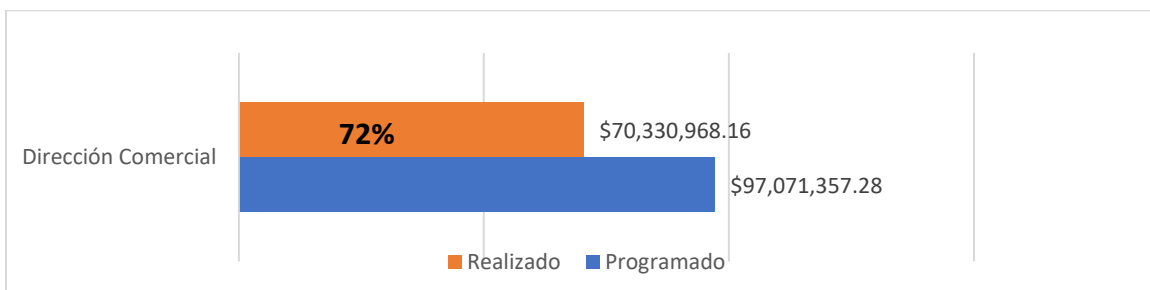
DIRECCIÓN FINANZAS



DIRECCIÓN GESTIÓN CIUDADANA

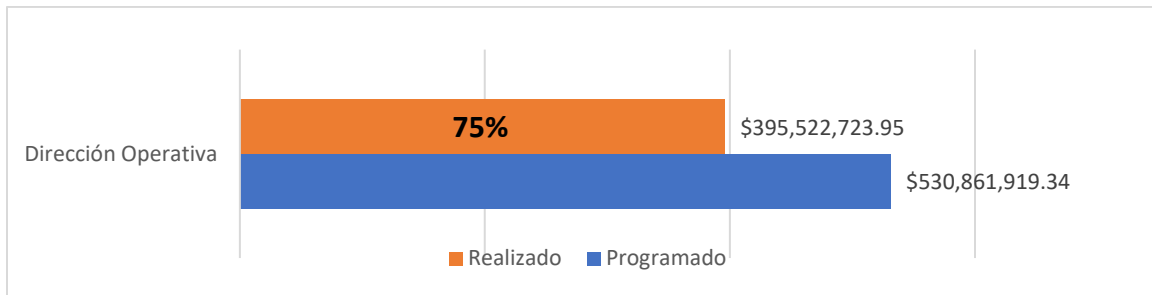


DIRECCIÓN COMERCIAL



Reporte de Resultados de Metas y Avances

DIRECCIÓN OPERATIVA



DIRECCIÓN TÉCNICA

