



COMISION DE AGUA POTABLE Y ALCANTARILLADO DEL MUNICIPIO DE ACAPULCO  
PROGRAMA OPERATIVO ANUAL (POA) MODIFICADO  
PERIODO COMPRENDIDO: Del 01 de enero al 31 de Diciembre del Ejercicio Fiscal 2025



OBRAS, ACCIONES Y ACTIVIDADES DEL PROGRAMA PRESUPUESTARIO: ABASTECIMIENTO DE LOS SERVICIOS DE AGUA POTABLE, ALCANTARILLADO SANITARIO Y SANEAMIENTO PARA EL MUNICIPIO DE ACAPULCO

Unidad responsable	DIRECCION GENERAL
Clave Presupuestal	51013-1-2.1-DG-E-2.2.3.1.14
Género Contable desgarrado hasta el nivel de cuenta contable	50000-51013-000-000-000
Costo Total del Programa	\$956,626,843.98
Costo Total modificado	\$995,745,480.56
Costo Total ejercido	\$995,745,480.56

Finalidad	Desarrollo Social
Función	Vivienda y Servicios a la Comunidad
Subfunción	Abastecimiento de Agua Potable
Actividad	Agua Potable y Alcantarillado

Alineación al Plan de Desarrollo Estatal

Eje temático: Desarrollo Económico Sostenible

Objetivo 2.13 Impulsar que las familias tengan acceso a los servicios básicos de agua potable, drenaje sanitario y saneamiento; en cantidad, calidad y disponibilidad.

Alineación al Plan Municipal de Desarrollo

Eje Temático: Desarrollo Ambiental

Objetivo general: Generar capacidad de integración de la naturaleza y el desarrollo por medio de una planeación estratégica e inmediata del desarrollo urbano, con un alto sentido de gestión de riesgos que evite los efectos de la emergencia climática, promoviendo buenas prácticas de gobernanza sustentable que preserven la calidad del agua, aire y tierra en la ciudad por medio del desarrollo de acciones que disminuyan los efectos ocasionados por las actividades productivas y sociales en nuestro territorio.

Objetivos específicos:  
1. Modernizar y mejorar la infraestructura del servicio de agua potable para abastecer de manera satisfactoria a la ciudadanía acapulqueña.  
2. Tener un servicio de drenaje, sin taponamientos y colapsos, además de evitar descargas a cauces naturales que van al mar.

Resumen Narrativo (FIR)

Contribuir en brindar a la población un servicio integral y de calidad en agua y saneamiento de acuerdo a las normas establecidas en la materia.

Método de Cálculo	Nombre del indicador	Unidad de Medida	Dimensión	Tipo de indicador												Frecuencia de medición	Porcentaje de avance
(CS2025) / (CS2024 - 1)*100	Porcentaje de variación en la cobertura general de servicios	Porcentaje	Eficacia	Programado						Estratégico						Mensual	-15%
Variables	Nombre	Unidad de Medida	Programado	Ene	Feb	Mar	Abr	May	Jun	Jul	Ago	Sep	Oct.	Nov	Dic	Total	
CS2024	Cobertura de servicio 2024	Porcentaje	88%	90%	96%	94%	89%	88%	85%	86%	85%	84%	88%	88%	88%	88%	-15%
CS2025	Cobertura de servicio 2025	Porcentaje	75%	75%	75%	75%	75%	75%	75%	75%	75%	75%	75%	75%	75%	75%	
Variables	Nombre	Unidad de Medida	Realizado	Ene	Feb	Mar	Abr	May	Jun	Jul	Ago	Sep	Oct.	Nov	Dic	Total	
CS2024	Cobertura de servicio 2024	Porcentaje	75%	75%	75%	75%	75%	75%	75%	75%	75%	75%	75%	75%	75%	75%	101%
CS2025	Cobertura de servicio 2025	Porcentaje	76%	81%	70%	78%	72%	81%	72%	73%	79%	77%	77%	77%	77%	76%	




Resumen Narrativo (PROPOSITO)

Población con mejor calidad de vida mediante la atención de la demanda de los servicios de agua potable y alcantarillado sanitario.

Método de Cálculo	Nombre del indicador	Unidad de Medida	Dimensión	Tipo de indicador												Frecuencia de medición	Meta
(PADS/PPDS) * 100	Porcentaje de población atendida en la demanda de los servicios.	Habitantes	Eficacia	Programado						Gestión						Mensual	81%
Variables	Nombre	Unidad de Medida	Programado	Ene	Feb	Mar	Abr	May	Jun	Jul	Ago	Sep	Oct.	Nov	Dic	Total	
PADS	Población atendida en la demanda de los servicios	Habitantes	7,776	648	648	648	648	648	648	648	648	648	648	648	648	7,776	81%
PPDS	Población proyectada en la demanda de los servicios	Habitantes	9,600	800	800	800	800	800	800	800	800	800	800	800	800	9,600	
Variables	Nombre	Unidad de Medida	Realizado	Ene	Feb	Mar	Abr	May	Jun	Jul	Ago	Sep	Oct.	Nov	Dic	Total	
PADS	Población atendida en la demanda de los servicios	Habitantes	8,708	770	665	735	665	685	685	752	746	750	755	755	748	8,708	91%
PPDS	Población proyectada en la demanda de los servicios	Habitantes	9,600	800	800	800	800	800	800	800	800	800	800	800	800	9,600	

PLAN DE ACCIÓN  
PLAN MUNICIPAL DE DESARROLLO

LÍNEAS DE ACCIÓN	INDICADOR	Desarrollo programático	Ene	Feb	Mar	Abr	May	Jun	Jul	Ago	Sep	Oct	Nov	Dic	Beneficiarios	Total	Porcentaje de avance
7.1 Elevar la eficiencia en la captación de agua. (un pozo de ene a dic, y los otros dos en 2025 y 2027)	Porcentaje de avance del proceso de los proyectos	PROGRAMADO	8.33%	8.33%	8.33%	8.33%	8.33%	8.33%	8.33%	8.33%	8.33%	8.33%	8.33%	8.33%	150,000	100%	100%
		REALIZADO	8.33%	8.33%	8.33%	8.33%	8.33%	8.33%	8.33%	8.33%	8%	8%	8.33%	8.33%	149,994	100%	
7.2 Modernizar los equipos de bombeo de los sistemas existentes. (10 equipos de ene a dic y los otros 20 en 2025 y 2026)	Porcentaje de avance en la sustitución de equipos de bombeo	PROGRAMADO	0%	0%	10%	10%	10%	10%	10%	10%	10%	10%	10%	10%	120,000	100%	100%
		REALIZADO	0%	0%	10%	10%	10%	10%	10%	10%	10%	10%	10%	10%	120,000	100%	
7.3 Interconectar las líneas de agua potable en Macro Túnel-Costera Aguas Blancas. Construcción de conducciones (653 m acero de 34" Ø, 1275 m HD de 34" Ø). Cárcamo de bombeo con 4 bombas de 75 hp y HB = 40 mca.	Porcentaje de avance del proceso de proyecto	PROGRAMADO	8.33%	8.33%	8.33%	8.33%	8.33%	8.33%	8.33%	8.33%	8.33%	8.33%	8.33%	8.33%	150,000	100%	100%
		REALIZADO	8.33%	8.33%	8.33%	8.33%	8.33%	8.33%	8.33%	8.33%	8%	8%	8.33%	8.33%	149,994	100%	
7.4 Interconectar de línea de agua potable en Costera-Aguas Blancas-Jardín. Construcción de conducciones (2413 m HD de 20" Ø, 780 m HD de 18" Ø y 1335 m HD de 16" Ø). Cárcamo de bombeo Aguas Blancas con 3 bombas de 100 hp, HB = 40 mca y 100 mca.	Porcentaje de avance del proceso de proyecto	PROGRAMADO	8.33%	8.33%	8.33%	8.33%	8.33%	8.33%	8.33%	8.33%	8.33%	8.33%	8.33%	8.33%	150,000	100%	100%
		REALIZADO	8.33%	8.33%	8.33%	8.33%	8.33%	8.33%	8.33%	8.33%	8%	8%	8.33%	8%	149,994	100%	
7.5 Sustituir la red de distribución de agua potable en la zona de San Juan. Red de agua potable en la zona de San Juan. Red de agua potable en la zona de San Juan.	Porcentaje de avance del proceso de proyecto	PROGRAMADO	0%	0%	0%	0%	0%	0%	0%	0%	20%	20%	20%	20%	15,000	100%	0%
		REALIZADO	0%	0%	0%	0%	0%	0%	0%	0%	0%	0%	0%	0%	0	0%	
7.6 Sustituir la red de distribución de agua potable en la zona de San Juan. Red de agua potable en la zona de San Juan. Red de agua potable en la zona de San Juan.	Porcentaje de avance del proceso de proyecto	PROGRAMADO	0%	0%	0%	0%	0%	0%	0%	0%	20%	20%	20%	20%	15,000	100%	0%
		REALIZADO	0%	0%	0%	0%	0%	0%	0%	0%	0%	0%	0%	0%	0	0%	





COMISION DE AGUA POTABLE Y ALCANTARILLADO DEL MUNICIPIO DE ACAPULCO  
 PROGRAMA OPERATIVO ANUAL (POA) MODIFICADO  
 PERIODO COMPRENDIDO: Del 01 de enero al 31 de Diciembre del Ejercicio Fiscal 2025



7.7 Sustituir la red de distribución en la franja costera de la bahía de Santa Lucía: Red Puerto Marqués.	Porcentaje de avance del proceso de proyecto	PROGRAMADO	20%	20%	20%	20%	20%	20%	0%	0%	0%	0%	0%	0%	0%	8,000	100%	100%
	REALIZADO	20%	20%	20%	20%	20%	20%	0%	0%	0%	0%	0%	0%	0%	0%	8,000	100%	100%
7.8 Atender la demanda ciudadana con pequeñas obras de agua potable. (obras del ramo XXXIII)	Porcentaje de avance de las obras programadas	PROGRAMADO	0%	0%	0%	10%	10%	10%	10%	10%	10%	10%	10%	10%	20%	35,000	100%	105%
	REALIZADO	0%	0%	5%	10%	10%	10%	10%	10%	10%	10%	10%	10%	20%	36,750	105%		
7.9 Modernizar la planta potabilizadora El Cayaco.	Porcentaje de avance del proyecto	PROGRAMADO	0%	0%	0%	10%	10%	10%	10%	10%	10%	10%	10%	20%	35,000	100%	75%	
	REALIZADO	0%	0%	5%	10%	10%	10%	10%	10%	10%	10%	10%	0%	26,250	75%			
7.10 Reubicar la captación en zona poniente.	Porcentaje de avance del proyecto	PROGRAMADO	0%	0%	10%	10%	10%	10%	10%	10%	10%	10%	10%	10%	12,000	100%	70%	
	REALIZADO	0%	0%	5%	5%	0%	0%	10%	10%	10%	10%	10%	10%	8,400	70%			
7.11 Rehabilitar redes de agua potable en captación, conducción y distribución.	Porcentaje de avance del proyecto	PROGRAMADO	0%	0%	10%	10%	10%	10%	10%	10%	10%	10%	10%	10%	20,000	100%	90%	
	REALIZADO	0%	0%	0%	10%	10%	10%	10%	10%	10%	10%	10%	10%	10,800	90%			
7.12 Rehabilitar tanques de distribución o almacenamiento de agua potable. (20 tanques)	Porcentaje de avance del proyecto	PROGRAMADO	0%	0%	10%	10%	10%	10%	10%	10%	10%	10%	10%	10%	100,000	100%	55%	
	REALIZADO	0%	0%	5%	10%	10%	10%	10%	10%	0%	0%	0%	0%	55,000	55%			
7.13 Atención a proyectos de obras de agua potable validados por las instancias municipales correspondientes. (Proyectos del ramo XXXIII)	Porcentaje de los proyectos concluidos.	PROGRAMADO	0%	0%	10%	10%	10%	10%	10%	10%	10%	10%	10%	10%	90,000	100%	100%	
	REALIZADO	0%	0%	10%	10%	10%	10%	10%	10%	10%	10%	10%	10%	90,000	100%			
8.1 Rehabilitar y ampliación de colectores marginales a todos los cauces de arroyos que recorren a cuerpos receptores autorizados por la CONAGUA.	Porcentaje del número de kilómetros reparados	PROGRAMADO	0%	0%	10%	10%	10%	10%	10%	10%	10%	10%	10%	10%	120,000	100%	100%	
	REALIZADO	0%	0%	10%	10%	10%	10%	10%	10%	10%	10%	10%	10%	120,000	100%			
8.2 Establecer un programa anual de desazolve de todos los colectores y atarjes.	Porcentaje de la longitud de tubería desazolvada y volumen de azolve	PROGRAMADO	0%	0%	10%	10%	10%	10%	10%	10%	10%	10%	10%	10%	235,000	100%	100%	
	REALIZADO	0%	0%	10%	10%	10%	10%	10%	10%	10%	10%	10%	10%	235,000	100%			
8.3 Drenaje de zona Poza-Ittonfi-Los Amates.	Porcentaje de avance en: proyecto, licitación, construcción y	PROGRAMADO	0%	0%	10%	10%	10%	10%	10%	10%	10%	10%	10%	10%	235,000	100%	25%	
	REALIZADO	0%	0%	5%	10%	10%	10%	0%	0%	0%	0%	0%	0%	58,750	25%			
8.4 Drenaje integral de la zona conurbada.	Porcentaje de avance en longitud de tubería desazolvada	PROGRAMADO	0%	0%	10%	10%	10%	10%	10%	10%	10%	10%	10%	10%	251,000	100%	100%	
	REALIZADO	0%	0%	10%	10%	10%	10%	10%	10%	10%	10%	10%	10%	251,000	100%			
8.5 Atención de proyectos de obras de drenaje y alcantarillado validados por las instancias competentes. (proyectos del ramo XXXIII)	Porcentaje de los proyectos concluidos.	PROGRAMADO	0%	0%	10%	10%	10%	10%	10%	10%	10%	10%	10%	10%	60,000	100%	100%	
	REALIZADO	0%	0%	10%	10%	10%	10%	10%	10%	10%	10%	10%	10%	60,000	100%			
9.1 Rehabilitar plantas de tratamiento existentes, con la reingeniería que permita cumplir con la normatividad vigente.	Porcentaje de caudal de agua tratada	PROGRAMADO	10%	10%	10%	10%	10%	10%	10%	10%	5%	5%	5%	5%	600,000	100%	70%	
	REALIZADO	10%	10%	10%	10%	10%	10%	0%	0%	5%	5%	0%	0%	360,000	70%			
9.2 Realizar un Proyecto de reglamentación del uso del agua residual para propiciar su uso de manera obligatoria.	Porcentaje de avance del proyecto	PROGRAMADO	10%	10%	10%	10%	10%	10%	10%	10%	5%	5%	5%	5%	600,000	100%	0%	
	REALIZADO	0%	0%	0%	0%	0%	0%	0%	0%	0%	0%	0%	0%	0	0%			
9.3 Realizar un Proyecto de Factibilidad para la venta de agua tratada, con el fin de hacer de este recurso una fuente sustentable.	Porcentaje de avance del proyecto	PROGRAMADO	10%	10%	10%	10%	10%	10%	10%	5%	5%	5%	5%	5%	600,000	100%	0%	
	REALIZADO	0%	0%	0%	0%	0%	0%	0%	0%	0%	0%	0%	0%	0	0%			
9.4 Monitorear la calidad del agua producida para recortes a la CONAGUA.	Porcentaje de agua tratada con respecto al volumen total por tratar	PROGRAMADO	8%	8%	8%	8%	8%	8%	8%	8%	8%	8%	10%	10%	600,000	100%	8%	
	REALIZADO	0%	0%	0%	0%	0%	0%	8%	0%	0%	0%	0%	0%	48,000	8%			
9.5 Atender proyectos de obras para el saneamiento de aguas residuales validados por las instancias correspondientes.	Porcentaje de los proyectos concluidos.	PROGRAMADO	8%	8%	8%	8%	8%	8%	8%	8%	8%	8%	10%	10%	600,000	100%	100%	
	REALIZADO	8%	8%	8%	8%	8%	8%	8%	8%	8%	8%	8%	10%	600,000	100%			
<b>TOTAL:</b>		<b>PROGRAMADO</b>	<b>3.96%</b>	<b>3.96%</b>	<b>8.30%</b>	<b>9.17%</b>	<b>9.17%</b>	<b>8.30%</b>	<b>8.30%</b>	<b>10.04%</b>	<b>9.39%</b>	<b>9.39%</b>	<b>9.57%</b>	<b>10.43%</b>	<b>100%</b>		<b>69%</b>	
		<b>REALIZADO</b>	<b>2.74%</b>	<b>2.74%</b>	<b>6.43%</b>	<b>7.74%</b>	<b>7.52%</b>	<b>6.13%</b>	<b>6.22%</b>	<b>6.65%</b>	<b>6.00%</b>	<b>6.00%</b>	<b>5.43%</b>	<b>5.87%</b>	<b>69.48%</b>			

ACTIVIDADES

COMPONENTE 1 SERVICIOS ADMINISTRATIVOS. 1.1.- DIRIGIR, CONTROLAR, COMUNICAR, MODERNIZAR, TRANSPARENTAR Y NORMATR LAS ACCIONES INSTITUCIONALES DE CAPAMA. Eje Rector Plan Municipal de Desarrollo Plan Municipal de Desarrollo

ACTIVIDADES	Desarrollo programático	INFORME MENSUAL												Eje Temático: Desarrollo Ambiental		Porcentaje de avance	
		Ene	Feb	Mar	Abr	May	Jun	Jul	Ago	Sep	Oct	Nov	Dic	Beneficiarios	Total	Físico	Financiero
<b>UNIDAD: DIRECCIÓN GENERAL</b>	Actividad programada	12	10	11	10	12	13	11	12	13	13	12	11	NO APLICA	140	181%	111%
Cl. PL.1. A1. Dirección eficaz de los proyectos para mejorar los servicios que brinda la CAPAMA a la población.	Importe programado	\$ 4,586,993.95	\$ 4,461,967.22	\$ 4,478,144.06	\$ 4,629,043.95	\$ 4,690,582.74	\$ 4,656,692.22	\$ 4,584,793.95	\$ 4,901,519.05	\$ 4,481,744.03	\$ 4,584,043.91	\$ 4,478,144.01	\$ 6,034,394.14	NO APLICA	\$ 56,528,063.23		
	Actividad realizada	15	11	13	9	10	47	34	19	19	24	24	28	NO APLICA	253		
	Importe ejecutado	\$ 4,714,023.10	\$ 4,731,211.84	\$ 4,682,329.67	\$ 4,821,284.27	\$ 5,055,857.66	\$ 5,267,946.91	\$ 5,479,029.88	\$ 4,890,575.99	\$ 5,416,945.66	\$ 5,203,002.22	\$ 5,044,049.75	\$ 7,599,032.05	NO APLICA	\$ 63,005,289.40		
<b>UNIDAD: SECRETARÍA PARTICULAR</b>	Actividad programada	16	15	15	15	16	15	16	16	16	16	16	16	NO APLICA	186	85%	126%
Cl. PL.1. A2. Coordinación y seguimiento de la agenda mensual entre las áreas operativas y administrativas; así como entre Gubernamentales y Privados.	Importe programado	\$ 207,939.52	\$ 199,678.13	\$ 200,915.73	\$ 213,339.52	\$ 224,414.13	\$ 199,768.13	\$ 207,939.52	\$ 223,645.13	\$ 200,915.73	\$ 207,939.52	\$ 200,915.73	\$ 301,915.06	NO APLICA	\$ 2,589,224.04		
	Actividad realizada	21	15	15	12	14	14	14	11	14	8	13	7	NO APLICA	158		
	Importe ejecutado	\$ 218,528.82	\$ 219,954.96	\$ 218,951.09	\$ 224,142.78	\$ 253,770.17	\$ 259,025.11	\$ 327,956.93	\$ 291,188.40	\$ 293,940.71	\$ 275,923.19	\$ 277,877.83	\$ 404,506.32	NO APLICA	\$ 3,271,163.81		



Comisión de Agua Potable y Alcantarillado del Municipio de Acapulco  
 DIRECCIÓN DE FINANZAS Y ADMINISTRACIÓN



Comisión de Agua Potable y Alcantarillado del Municipio de Acapulco  
 DIRECCIÓN GENERAL



COMISION DE AGUA POTABLE Y ALCANTARILLADO DEL MUNICIPIO DE ACAPULCO  
PROGRAMA OPERATIVO ANUAL (POA) MODIFICADO  
PERIODO COMPRENDIDO: Del 01 de enero al 31 de Diciembre del Ejercicio Fiscal 2025



UNIDAD: CONTRALORIA Cl. P1.1. A3. Atender de manera eficaz las quejas y procesos administrativos, supervisar los procesos de obras y efectuar revisiones preventivas a las diferentes unidades administrativas para que cumplan la normatividad aplicable.	Actividad programada	13	12	12	13	12	12	13	12	12	13	12	12	NO APLICAR	148	100%	114%
	Importe programado	\$ 373,175.16	\$ 354,912.42	\$ 356,777.42	\$ 376,475.16	\$ 381,968.42	\$ 361,512.42	\$ 373,175.16	\$ 398,746.42	\$ 356,777.40	\$ 373,175.12	\$ 356,777.37	\$ 581,477.37		\$ 4,644,949.84		
	Actividad realizada	13	12	11	13	12	12	13	13	12	13	12	12		148		
UNIDAD: COMUNICACION SOCIAL Cl. P1.1. A4. Realizar acciones informativas que incluyen: monitoreo, seguimiento de información en medios, publicación de boletines y cobertura de actividades institucionales.	Actividad programada	150	150	150	150	150	150	150	150	150	150	150	150	NO APLICAR	1,800	101%	128%
	Importe programado	\$ 198,544.83	\$ 172,187.06	\$ 177,306.36	\$ 202,844.83	\$ 198,034.96	\$ 174,387.06	\$ 198,544.84	\$ 203,086.37	\$ 177,306.37	\$ 198,544.85	\$ 177,306.39	\$ 218,206.39		\$ 2,296,300.31		
	Actividad realizada	153	142	150	141	125	150	183	158	158	150	150	150		1,810		
UNIDAD: SUBDIRECCION JURIDICA Cl. P1.1. A5. Representar legalmente al organismo ante autoridades federales, estatales, municipales, administrativas, jurisdiccionales y particulares, ya sea personas físicas o morales.	Actividad programada	10	13	12	15	13	15	17	13	13	12	11	13	NO APLICAR	157	112%	88%
	Importe programado	\$ 350,976.49	\$ 313,854.72	\$ 313,854.72	\$ 344,776.49	\$ 379,289.72	\$ 327,634.72	\$ 344,776.50	\$ 347,304.73	\$ 320,054.73	\$ 344,776.50	\$ 321,054.73	\$ 391,754.73		\$ 4,100,108.78		
	Actividad realizada	9	11	10	12	13	13	15	11	10	12	32	28		176		
UNIDAD: JURIDICO Cl. P1.1. A6. Coordinar, vigilar y dar seguimiento a los procedimientos administrativos del orden civil, mercantil, penal, fiscal, laboral y amparos.	Actividad programada	18	20	19	22	21	21	22	20	19	19	18	20	NO APLICAR	239	103%	99%
	Importe programado	\$ 308,979.36	\$ 294,779.42	\$ 294,779.42	\$ 308,079.36	\$ 360,869.42	\$ 299,034.43	\$ 304,779.37	\$ 323,869.43	\$ 295,979.43	\$ 304,779.37	\$ 303,179.43	\$ 372,479.43		\$ 3,771,587.87		
	Actividad realizada	15	19	20	19	20	19	21	18	19	19	29	31		247		
UNIDAD: EJECUCION FISCAL Cl. P1.1. A7. Recuperar oportuna y legalmente los créditos fiscales mediante el procedimiento administrativo de ejecución.	Actividad programada	500	500	500	500	500	500	500	500	500	500	500	500	NO APLICAR	6,000	196%	128%
	Importe programado	\$ 291,557.24	\$ 271,836.69	\$ 271,836.69	\$ 284,557.24	\$ 353,051.69	\$ 281,651.69	\$ 284,557.24	\$ 311,976.69	\$ 273,036.69	\$ 284,557.24	\$ 285,836.69	\$ 346,036.69		\$ 3,540,492.48		
	Actividad realizada	604	1,092	1,023	999	1,263	943	1,303	1,190	1,061	1,327	344	729		11,878		
UNIDAD: SUBDIRECCION DE INFORMÁTICA Cl. P1.1. A8. Satisfacer las necesidades tecnológicas de información y comunicaciones, que incluye: soporte técnico, operación de sistemas, análisis y desarrollo de software.	Actividad programada	12	12	12	12	12	12	12	12	12	12	12	12	NO APLICAR	144	100%	88%
	Importe programado	\$ 263,246.73	\$ 52,410.24	\$ 108,339.37	\$ 212,617.60	\$ 123,949.35	\$ 110,539.37	\$ 207,317.60	\$ 114,829.37	\$ 108,339.37	\$ 207,317.60	\$ 114,172.70	\$ 169,172.70		\$ 1,792,252.00		
	Actividad realizada	12	12	12	12	12	12	12	12	12	12	12	12		144		
UNIDAD: OPERACION DE SISTEMAS Cl. P1.1. A9. Optimización, resguardo y puesta en línea de sistemas de información.	Actividad programada	100	100	100	100	100	100	100	100	100	100	100	100	NO APLICAR	1,200	97%	97%
	Importe programado	\$ 176,381.21	\$ 166,191.19	\$ 166,191.19	\$ 176,381.21	\$ 171,681.19	\$ 168,391.19	\$ 176,381.21	\$ 186,406.18	\$ 166,191.19	\$ 176,381.21	\$ 166,191.20	\$ 262,391.20		\$ 2,159,159.37		
	Actividad realizada	100	100	95	100	95	95	95	95	100	95	95	95		1,160		
UNIDAD: ANÁLISIS Y DESARROLLO Cl. P1.1. A10. Mantenimiento, actualización y desarrollo de los sistemas informáticos	Actividad programada	100	100	100	100	100	100	100	100	100	100	100	100	NO APLICAR	1,200	97%	135%
	Importe programado	\$ 269,483.12	\$ 227,529.21	\$ 227,529.21	\$ 273,783.12	\$ 243,854.21	\$ 232,654.21	\$ 269,483.12	\$ 254,579.21	\$ 227,529.21	\$ 269,483.12	\$ 227,529.21	\$ 320,029.21		\$ 3,043,466.16		
	Actividad realizada	100	100	95	100	95	95	95	95	100	95	95	95		1,160		
UNIDAD: SOPORTE TÉCNICO Cl. P1.1. A11. Planear, programar y coordinar las acciones que coadyuvan a mantener en óptimas condiciones los sistemas automatizados y equipos de cómputo.	Actividad programada	100	100	100	100	100	100	100	100	100	100	100	100	NO APLICAR	1,200	97%	95%
	Importe programado	\$ 214,136.78	\$ 168,243.32	\$ 168,243.32	\$ 201,636.78	\$ 255,743.32	\$ 179,453.32	\$ 201,636.78	\$ 194,203.32	\$ 169,443.32	\$ 201,636.78	\$ 193,243.32	\$ 340,243.32		\$ 2,487,863.68		
	Actividad realizada	100	100	95	100	95	95	95	95	100	95	95	95		1,160		
SUBTOTAL	Actividad programada	1,031	1,032	1,031	1,037	1,036	1,038	1,041	1,034	1,035	1,034	1,031	1,034		12,414	147%	111%
	Importe programado	\$ 7,241,414.39	\$ 6,683,589.62	\$ 6,763,916.89	\$ 7,223,435.26	\$ 7,343,439.15	\$ 6,991,718.76	\$ 7,153,385.29	\$ 7,460,165.90	\$ 6,777,316.87	\$ 7,152,635.22	\$ 6,824,350.17	\$ 9,338,100.24		\$ 86,953,467.76		
	Actividad realizada	1,142	1,614	1,539	1,517	1,754	1,495	1,880	1,717	1,603	1,850	901	1,282		18,294		

Unidad Responsable del Programa	COMPONENTE 1 SERVICIO: ADMINISTRATIVOS. 1.2.- FINANZAS SANAS A TRAVES DE POLITICAS PUBLICAS DIRECCIONADAS A LA GESTION SOSTENIBLE DEL ORGANISMO												Beneficiario	Total	Porcentaje de Avance Físico	Porcentaje de Avance Financiero
	Eje Temático: Desarrollo Económico						Eje Temático: Desarrollo Ambiental									
Actividades	Jan	Feb	Mar	Abr	May	Jun	Jul	Ago	Sept	Oct	Nov	Dic				
UNIDAD: DIRECCION DE FINANZAS Cl. P1.2. A1. Establecer estrategias de finanzas sanas en la administración de los recursos para la gestión sostenible del Organismo aplicando para este efecto evaluaciones y los siete proyectos del organismo en cuanto al manejo transparente del gasto y desempeño de la gestión en función del Plan Anual de Evaluaciones	7	7	7	7	7	7	7	7	7	7	7	7	NO APLICAR	84	100%	58%
Importe programado	\$ 3,523,799.18	\$ 338,354.99	\$ 359,192.07	\$ 3,577,455.74	\$ 2,879,845.52	\$ 3,577,051.71	\$ 1,573,963.74	\$ 467,551.07	\$ 694,498.67	\$ 3,296,853.22	\$ 1,062,715.96	\$ 3,860,779.24		\$ 21,567,501.71		
Actividad realizada	7	7	7	7	7	7	7	7	7	7	7	7		84		
Importe ejecutado	\$ 2,030,657.51	\$ 985,726.33	\$ 724,406.49	\$ 1,152,319.21	\$ 1,057,390.93	\$ 1,057,748.45	\$ 1,045,763.27	\$ 855,472.97	\$ 914,113.93	\$ 1,042,822.00	\$ 891,288.07	\$ 1,073,974.44		\$ 12,543,845.61		

Comisión de Agua Potable y Alcantarillado del Municipio de Acapulco  
Departamento de Control Presupuestal

Comisión de Agua Potable y Alcantarillado del Municipio de Acapulco  
DIRECCION DE FINANZAS Y ADMINISTRACION

Comisión de Agua Potable y Alcantarillado del Municipio de Acapulco  
CONTRALORIA GENERAL

Comisión de Agua Potable y Alcantarillado del Municipio de Acapulco  
DIRECCION GENERAL



COMISION DE AGUA POTABLE Y ALCANTARILLADO DEL MUNICIPIO DE ACAPULCO  
PROGRAMA OPERATIVO ANUAL (POA) MODIFICADO  
PERIODO COMPRENDIDO: Del 01 de enero al 31 de Diciembre del Ejercicio Fiscal 2025



UNIDAD: SUBDIRECCIÓN ADMINISTRATIVA	Actividad programada	35	35	36	35	36	37	35	35	35	35	38	NO APLICA	427			
Cl. P1.2. A2. Coordinar y supervisar las actividades de los departamentos de Recursos Humanos, Adquisiciones, Servicios Generales, Control Patrimonial, Almacén General y Servicios Médicos.	Importe programado	\$ 76,573.24	\$ 72,494.97	\$ 72,494.97	\$ 73,573.24	\$ 103,894.97	\$ 72,494.97	\$ 73,573.25	\$ 78,894.97	\$ 73,694.97	\$ 73,573.24	\$ 78,494.97	\$ 116,994.98		\$ 966,752.74	74%	87%
	Actividad realizada	35	35	36	36	35	35	35	36	36	0	0	0		\$ 818		
	Importe ejecutado	\$ 63,744.37	\$ 74,707.66	\$ 81,555.80	\$ 105,742.67	\$ 119,589.15	\$ 88,312.92	\$ 88,633.41	\$ 79,441.21	\$ 89,045.15	\$ 26,495.47	\$ 13,263.90	\$ 13,263.90		\$ 843,795.63		
UNIDAD: TESORERÍA GENERAL Cl. P1.2. A3. Supervisar y vigilar el correcto cumplimiento de la normatividad en materia de ingresos, egresos, procesos contables, presupuestales, de planeación y evaluación al desempeño de la gestión en un marco de transparencia y rendición de cuentas.	Actividad programada	8	7	11	11	9	9	14	8	9	10	9	47		152		
	Importe programado	\$ 103,907.09	\$ 95,801.42	\$ 95,801.42	\$ 103,907.09	\$ 101,001.42	\$ 98,001.42	\$ 103,907.09	\$ 105,416.42	\$ 95,801.42	\$ 103,907.09	\$ 95,801.43	\$ 169,801.43		\$ 1,273,054.74	61%	100%
	Actividad realizada	8	7	11	10	8	9	13	8	9	10	0	0		93		
UNIDAD: INGRESOS Cl. P1.2. A4. Supervisar y controlar los Ingresos del Organismo para la gestión de los recursos financieros en beneficio de la ciudadanía.	Actividad programada	160	141	153	152	156	148	158	154	150	157	148	159		1,836		
	Importe programado	\$ 930,590.92	\$ 730,254.60	\$ 732,056.14	\$ 934,089.38	\$ 1,320,832.81	\$ 736,456.14	\$ 1,012,847.98	\$ 898,289.74	\$ 818,514.75	\$ 1,012,847.99	\$ 816,114.75	\$ 965,614.75		\$ 10,908,509.95	121%	101%
	Actividad realizada	181	184	188	192	173	200	177	177	180	194	174	196		2,216		
UNIDAD: UNIDADES RECTORAS Cl. P1.2. A5. Realizar recorridos a Módulos y Oficinas para control de ingresos captados por cajeros de auto cobro y cajas recaudadoras del organismo	Actividad programada	14	12	13	13	13	13	13	13	13	14	13	16		160		
	Importe programado	\$ 33,061.73	\$ 33,061.73	\$ 33,061.73	\$ 33,061.73	\$ 33,061.73	\$ 35,291.73	\$ 33,061.73	\$ 36,321.73	\$ 33,061.73	\$ 33,061.71	\$ 33,061.71	\$ 66,061.71		\$ 435,230.70	81%	85%
	Actividad realizada	14	12	13	13	13	13	13	13	13	14	13	15		130		
UNIDAD: EGRESOS Cl. P1.2. A6. Elaborar pólizas de cheques y transferencias para cubrir la operación del organismo.	Actividad programada	1721	1853	1985	1416	1500	1600	1741	1727	1417	1437	1398	1698		19,493		
	Importe programado	\$ 201,185.48	\$ 195,985.18	\$ 195,985.18	\$ 214,085.48	\$ 232,910.18	\$ 200,385.18	\$ 201,885.48	\$ 223,010.16	\$ 199,085.16	\$ 202,685.46	\$ 196,685.16	\$ 310,185.14		\$ 2,574,073.24	80%	127%
	Actividad realizada	1538	1,530	1,093	1,186	1,288	1,332	1,491	1,445	1,448	1,486	1,334	1,405		15,690		
UNIDAD: CONTABILIDAD GENERAL Cl. P1.2. A7. Realizar información financiera a través de acciones contables en apego a las normativas aplicables	Actividad programada	2,126	2,165	2,108	2,416	2,170	2,064	2,201	2,410	2,039	2,037	2,029	2,249		26,014		
	Importe programado	\$ 506,150.40	\$ 493,703.57	\$ 493,703.57	\$ 514,250.40	\$ 522,628.57	\$ 504,703.57	\$ 505,650.41	\$ 544,334.58	\$ 497,303.57	\$ 505,650.40	\$ 494,203.54	\$ 740,083.54		\$ 6,322,366.12	104%	122%
	Actividad realizada	2,133	2,329	2,440	2,435	2,295	1,947	2,346	2,577	2,247	2,420	1,864	2,058		27,091		
UNIDAD: CONTROL PRESUPUESTAL Y ANÁLISIS Cl. P1.2. A8. Realizar acciones de control en materia de planeación, presupuestos y evaluación	Actividad programada	127	109	159	151	118	120	158	157	120	199	114	146		1,678		
	Importe programado	\$ 201,050.91	\$ 196,020.19	\$ 196,020.19	\$ 201,050.91	\$ 234,820.19	\$ 200,420.19	\$ 204,050.91	\$ 227,820.19	\$ 200,220.19	\$ 204,050.91	\$ 199,020.18	\$ 269,820.18		\$ 2,534,365.14	100%	111%
	Actividad realizada	179	133	135	112	139	115	153	144	131	175	116	143		1,675		
UNIDAD: RECURSOS HUMANOS Cl. P1.2. A9. Realizar revisiones al recurso humano, percepciones, deducciones y nóminas.	Actividad programada	34	34	35	36	34	34	34	34	35	35	34	35		414		
	Importe programado	\$ 1,282,324.81	\$ 1,167,772.02	\$ 1,273,483.23	\$ 1,189,213.60	\$ 1,311,883.23	\$ 1,184,283.23	\$ 1,278,613.60	\$ 1,232,083.23	\$ 1,275,483.23	\$ 1,176,613.60	\$ 1,273,483.23	\$ 1,356,483.23		\$ 15,001,720.24	84%	59%
	Actividad realizada	34	34	38	36	34	34	34	34	34	35	34	34		346		
UNIDAD: SERVICIOS MÉDICOS Cl. P1.2. A10. Otorgar Consultas Médicas, Psicológicas y Dentales para coadyuvar con la salud de los empleados de CAPAMA.	Actividad programada	430	430	430	430	430	430	430	430	430	680	430	370		5,350		
	Importe programado	\$ 424,463.61	\$ 375,940.31	\$ 375,940.31	\$ 404,963.61	\$ 455,040.31	\$ 378,140.31	\$ 395,363.61	\$ 420,740.31	\$ 377,140.31	\$ 395,363.61	\$ 386,140.31	\$ 527,640.31		\$ 4,916,876.92	125%	115%
	Actividad realizada	599	749	528	560	516	470	498	505	507	810	516	437		6,695		
UNIDAD: SERVICIOS GENERALES Cl. P1.2. A11. Atender con eficacia las actividades administrativas, reportes de mantenimiento de infraestructura en general, taller mecánico automotriz, seguridad, limpieza y control del patrimonio de los bienes muebles e inmuebles.	Actividad programada	187	187	187	188	187	187	265	265	265	265	265	265		2,713		
	Importe programado	\$ 2,236,559.08	\$ 1,646,357.30	\$ 1,689,616.24	\$ 2,082,298.77	\$ 2,110,216.24	\$ 1,760,161.24	\$ 2,082,298.77	\$ 1,897,761.24	\$ 1,692,016.24	\$ 2,082,298.77	\$ 1,701,616.24	\$ 2,161,732.91		\$ 23,142,933.04	107%	102%
	Actividad realizada	287	302	190	196	278	245	256	287	246	253	227	142		2,909		
UNIDAD: ADQUISICIONES Cl. P1.2. A12. Controlar a través de padrones las requisiciones atendidas para satisfacer las necesidades de las dependencias de este Organismo Obediente.	Actividad programada	72	142	142	142	142	142	142	142	142	142	142	143		1,636		
	Importe programado	\$ 173,218.46	\$ 166,856.80	\$ 166,856.80	\$ 176,518.46	\$ 187,881.80	\$ 166,856.80	\$ 173,218.15	\$ 189,316.80	\$ 166,856.80	\$ 173,218.46	\$ 166,856.80	\$ 221,856.76		\$ 2,134,512.89	102%	128%
	Actividad realizada	126	190	133	129	124	140	133	143	146	141	141	142		1,670		
	Importe ejecutado	\$ 184,878.69	\$ 188,443.11	\$ 184,134.24	\$ 191,354.68	\$ 214,124.66	\$ 181,491.44	\$ 188,009.49	\$ 211,315.43	\$ 232,044.10	\$ 212,626.36	\$ 279,833.03	\$ 500,241.84		\$ 2,738,997.07		

Comisión de Agua Potable y Alcantarillado del Municipio de Acapulco  
Departamento de Control Presupuestal

Comisión de Agua Potable y Alcantarillado del Municipio de Acapulco  
DIRECCIÓN DE FINANZAS Y ADMINISTRACIÓN

Comisión de Agua Potable y Alcantarillado del Municipio de Acapulco  
CONTRALORÍA GENERAL

Comisión de Agua Potable y Alcantarillado del Municipio de Acapulco  
DIRECCIÓN GENERAL





COMISION DE AGUA POTABLE Y ALCANTARILLADO DEL MUNICIPIO DE ACAPULCO  
PROGRAMA OPERATIVO ANUAL (POA) MODIFICADO  
PERIODO COMPRENDIDO: Del 01 de enero al 31 de Diciembre del Ejercicio Fiscal 2025



UNIDAD:	Actividad programada	1,200	1,200	1,185	1,185	1,170	1,171	1,170	1,170	1,185	1,185	1,200	1,200			
UNIDAD: CAPACITACIÓN Y CONTROL DE OPERACIÓN COMERCIAL C2. P2.1. A3. Recepcionar, vigilar, controlar y dar seguimiento a los trámites legales en el ámbito comercial.	Actividad programada	1,200	1,200	1,185	1,185	1,170	1,171	1,170	1,170	1,185	1,185	1,200	1,200	14,221		
	Importe programado	\$ 578,944.58	\$ 532,750.39	\$ 532,750.39	\$ 584,244.58	\$ 574,200.39	\$ 558,400.39	\$ 578,944.58	\$ 604,600.39	\$ 536,650.39	\$ 578,944.58	\$ 532,750.38	\$ 578,750.38	\$ 6,771,931.42	106%	106%
	Actividad realizada	2,350	1,084	1,061	855	1,029	998	1,203	1,240	1,271	1,007	1,494	1,441	15,022		
UNIDAD: MICROMEDICIÓN C2. P2.1. A4. Mejorar la micro medición mediante la instalación de medidores y bancos de prueba a los medidores.	Actividad programada	475	475	475	475	475	475	475	475	475	475	475	475	5,700		
	Importe programado	\$ 597,884.09	\$ 392,611.78	\$ 392,611.78	\$ 586,119.38	\$ 417,411.74	\$ 415,046.78	\$ 589,386.04	\$ 442,563.46	\$ 395,878.48	\$ 589,386.08	\$ 395,878.48	\$ 502,178.76	\$ 5,716,956.85	98%	112%
	Actividad realizada	432	368	513	475	451	457	552	527	447	410	456	456	5,590		
UNIDAD: MODERNIZACIÓN AL PADRÓN C2. P2.1. A5. Dar recorridos por Sector para la actualización de datos del padrón de usuarios.	Actividad programada	965	965	965	965	965	965	965	965	965	965	965	965	11,580		
	Importe programado	\$ 167,077.75	\$ 160,529.75	\$ 160,529.75	\$ 167,077.75	\$ 165,729.75	\$ 167,654.75	\$ 167,077.75	\$ 183,379.75	\$ 160,529.76	\$ 167,077.76	\$ 160,529.76	\$ 212,529.76	\$ 2,039,724.04	100%	105%
	Actividad realizada	886	900	969	969	923	941	960	949	973	965	1,021	1,011	11,527		
UNIDAD: PRODUCTIVIDAD E ÍNDICES DE GESTIÓN C2. P2.1. A6. Atender el 100% de las inspecciones para identificar tomas clandestinas e inspecciones domiciliarias generadas por inconformidad de usuarios internos y externos.	Actividad programada	958	958	958	958	958	958	958	958	958	958	958	958	11,496		
	Importe programado	\$ 475,242.41	\$ 458,524.17	\$ 458,524.17	\$ 475,242.41	\$ 505,049.13	\$ 488,284.17	\$ 479,409.07	\$ 519,265.80	\$ 462,690.80	\$ 479,409.04	\$ 462,690.80	\$ 556,690.80	\$ 5,821,022.77	115%	84%
	Actividad realizada	1,105	1,182	1,134	1,029	1,049	1,037	1,202	1,081	1,084	1,102	1,116	1,125	13,246		
UNIDAD: SUBDIRECCIÓN DE RECAUDACIÓN C2. P2.1. A7. Coordinar las actividades para un adecuado proceso de la facturación; optimizar la recaudación y ofrecer y vigilar una atención de calidad a los usuarios.	Actividad programada	9,456	9,456	9,456	9,456	9,456	9,456	9,456	9,456	9,456	9,456	9,456	9,456	113,472		
	Importe programado	\$ 212,501.75	\$ 195,134.17	\$ 195,134.17	\$ 216,801.75	\$ 205,854.17	\$ 206,164.17	\$ 212,501.75	\$ 220,914.17	\$ 195,134.17	\$ 212,501.75	\$ 195,134.17	\$ 238,134.16	\$ 2,505,910.35	88%	161%
	Actividad realizada	7,280	8,002	8,005	9,066	9,289	8,200	8,196	8,369	8,596	8,200	8,157	8,157	99,499		
UNIDAD: DETERMINACIÓN DE CONSUMOS C2. P2.1. A8. Atender las rutas de usuarios de la Oficina Central, el proceso de lectura, captura, análisis-corrección y entrega de recibos.	Actividad programada	514	514	514	514	514	514	514	514	514	514	514	514	6,168		
	Importe programado	\$ 1,066,379.89	\$ 1,061,756.36	\$ 1,061,756.36	\$ 1,066,379.89	\$ 1,092,956.36	\$ 1,130,606.36	\$ 1,066,379.89	\$ 1,201,956.36	\$ 1,064,156.36	\$ 1,066,379.89	\$ 1,061,756.36	\$ 1,230,756.36	\$ 13,171,220.44	97%	97%
	Actividad realizada	514	514	514	514	514	514	514	514	514	514	514	514	5,971		
UNIDAD: FACTURACIÓN C2. P2.1. A9. Atender las rutas de usuarios de la de las Gerencias Diamante, Renacimiento, Coloso y Pie de la Cuesta, el proceso de lectura, captura, análisis-corrección y entrega de recibos.	Actividad programada	371	371	371	371	371	371	371	371	371	371	371	371	4,452		
	Importe programado	\$ 267,525.32	\$ 154,743.37	\$ 154,743.37	\$ 267,525.32	\$ 171,358.37	\$ 154,743.35	\$ 267,525.30	\$ 168,993.35	\$ 154,743.35	\$ 267,525.30	\$ 154,743.35	\$ 192,043.35	\$ 2,376,213.10	100%	124%
	Actividad realizada	371	371	371	371	371	371	371	371	371	371	371	371	4,452		
UNIDAD: PLANEACIÓN Y PROCEDIMIENTOS COMERCIALES C2. P2.1. A10. Realizar visitas domiciliarias de Notificación de Adeudo y Corte de Servicio a usuarios morosos.	Actividad programada	7,000	7,000	7,000	7,000	7,000	7,000	7,000	7,000	7,000	7,000	7,000	7,000	84,000		
	Importe programado	\$ 77,188.67	\$ 57,370.40	\$ 57,370.40	\$ 87,788.67	\$ 107,570.40	\$ 59,570.40	\$ 90,938.67	\$ 70,020.40	\$ 63,620.40	\$ 83,438.68	\$ 63,620.41	\$ 89,420.41	\$ 907,917.91	106%	214%
	Actividad realizada	7,182	6,898	7,561	6,354	8,963	7,203	8,576	7,863	8,330	7,815	5,970	6,714	89,429		
UNIDAD: CAPACITACIÓN Y CONTROL DE RECAUDACIÓN C2. P2.1. A11. Atender adecuadamente los usuarios que presentan inconformidades en los módulos de atención integral y se fomenta el pago.	Actividad programada	3,115	3,115	3,115	3,115	3,115	3,115	3,115	3,115	3,115	3,115	3,115	3,115	37,380		
	Importe programado	\$ 159,218.56	\$ 156,668.12	\$ 156,668.12	\$ 167,818.56	\$ 183,318.12	\$ 156,668.12	\$ 159,218.56	\$ 176,128.12	\$ 156,668.12	\$ 159,218.56	\$ 156,668.12	\$ 249,168.13	\$ 2,037,429.21	108%	122%
	Actividad realizada	5,506	2,506	2,732	2,944	2,768	2,508	3,288	3,330	3,473	3,288	3,429	4,546	40,318		
UNIDAD: GERENCIA CENTRO C2. P2.1. A12. Realizar actividades en el ámbito comercial para eficientar la operatividad, lograr la recaudación programada, y mejorar la imagen entre la ciudadanía atendida en la Gerencia Centro.	Actividad programada	700	650	650	650	650	600	600	600	500	500	600	700	7,400		
	Importe programado	\$ 706,852.12	\$ 700,902.65	\$ 700,902.65	\$ 728,352.12	\$ 722,427.65	\$ 743,427.65	\$ 706,852.11	\$ 788,452.64	\$ 700,902.64	\$ 706,852.11	\$ 700,902.64	\$ 958,902.64	\$ 8,865,729.62	187%	105%
	Actividad realizada	2,001	1,058	766	1,138	890	782	809	1,277	1,128	1,329	1,064	1,576	13,818		
UNIDAD: GERENCIA DIAMANTE C2. P2.1. A13. Realizar actividades en el ámbito comercial para eficientar la operatividad, lograr la recaudación programada, y mejorar la imagen entre la ciudadanía atendida en la Gerencia Diamante.	Actividad programada	4,143	4,143	4,143	4,143	4,143	4,143	4,143	4,143	4,143	4,143	4,143	4,143	49,716		
	Importe programado	\$ 556,204.88	\$ 510,930.60	\$ 510,930.60	\$ 552,058.83	\$ 607,512.42	\$ 535,773.64	\$ 554,709.95	\$ 598,121.77	\$ 526,496.77	\$ 554,709.95	\$ 526,496.77	\$ 622,596.77	\$ 6,662,864.00	145%	102%
	Actividad realizada	6,380	4,276	4,764	7,053	4,356	4,360	6,158	8,238	5,136	7,042	9,424	7,042	72,009		
	Actividad programada	501,390.20	\$ 498,233.35	\$ 498,066.20	\$ 518,408.17	\$ 592,868.77	\$ 529,110.75	\$ 592,009.61	\$ 535,158.52	\$ 635,486.20	\$ 559,199.28	\$ 773,045.04	\$ 773,067.76	\$ 6,800,934.67		



Comisión de Agua Potable y Alcantarillado del Municipio de Acapulco  
DIRECCIÓN DE FINANZAS Y ADMINISTRACIÓN





COMISION DE AGUA POTABLE Y ALCANTARILLADO DEL MUNICIPIO DE ACAPULCO  
PROGRAMA OPERATIVO ANUAL (POA) MODIFICADO  
PERIODO COMPRENDIDO: Del 01 de enero al 31 de Diciembre del Ejercicio Fiscal 2025



UNIDAD: GERENCIA RENACIMIENTO	Actividad programada	6,147	6,147	6,147	6,147	6,147	6,147	6,147	6,147	6,147	6,147	6,147	6,147	6,147	73,764
C2. P2.1. A14. Realizar actividades en el ámbito comercial para eficientar la operatividad, lograr la recaudación programada, y mejorar la imagen entre la ciudadanía atendida en la Gerencia Renacimiento.	Importe programado	\$ 1,872,086.67	\$ 1,842,149.58	\$ 1,846,347.09	\$ 1,886,939.16	\$ 1,976,974.69	\$ 1,928,447.09	\$ 1,871,018.76	\$ 2,051,626.69	\$ 1,852,126.69	\$ 1,871,018.76	\$ 1,850,926.68	\$ 2,210,926.68	\$ 2,210,926.68	\$ 23,060,588.54
	Actividad realizada	6,157	6,162	5,902	6,108	4,790	4,919	5,390	5,790	6,034	5,440	5,550	5,468	67,710	
	Importe ejecutado	\$ 1,715,893.57	\$ 1,771,080.10	\$ 1,720,214.53	\$ 1,760,406.15	\$ 1,961,429.85	\$ 1,910,926.30	\$ 2,089,325.66	\$ 1,841,714.71	\$ 2,034,809.34	\$ 1,618,386.23	\$ 1,839,910.43	\$ 2,505,853.81	\$ 22,978,950.77	
UNIDAD: GERENCIA COLOSO	Actividad programada	3,352	3,352	3,352	3,352	3,352	3,352	3,352	3,352	3,352	3,352	3,352	3,352	40,224	
C2. P2.1. A15. Realizar actividades en el ámbito comercial para eficientar la operatividad, lograr la recaudación programada, y mejorar la imagen entre la ciudadanía atendida en la Gerencia Coloso.	Importe programado	\$ 695,713.03	\$ 662,292.83	\$ 667,135.65	\$ 709,070.21	\$ 729,640.45	\$ 694,985.65	\$ 694,858.51	\$ 747,623.96	\$ 672,323.96	\$ 694,858.52	\$ 671,123.96	\$ 827,123.96	\$ 8,466,750.69	
	Actividad realizada	4,207	2,773	2,940	3,004	2,773	2,778	3,719	3,740	2,367	3,490	3,524	5,622	40,937	
	Importe ejecutado	\$ 571,236.46	\$ 578,444.76	\$ 578,422.32	\$ 599,542.67	\$ 642,642.04	\$ 655,515.44	\$ 715,102.07	\$ 641,659.81	\$ 715,050.68	\$ 613,228.33	\$ 598,777.53	\$ 837,265.86	\$ 7,746,887.97	
UNIDAD: GERENCIA PIE DE LA CUESTA	Actividad programada	1,960	1,960	1,960	1,960	1,960	1,960	1,960	1,960	1,960	1,960	1,960	1,960	23,520	
C2. P2.1. A16. Realizar actividades en el ámbito comercial para eficientar la operatividad, lograr la recaudación programada, y mejorar la imagen entre la ciudadanía atendida en la Gerencia Pie de la Cuesta.	Importe programado	\$ 688,953.25	\$ 616,695.52	\$ 617,820.00	\$ 701,728.77	\$ 686,634.30	\$ 639,820.00	\$ 692,122.82	\$ 693,664.05	\$ 628,864.05	\$ 696,472.82	\$ 626,464.05	\$ 786,464.04	\$ 8,075,703.67	
	Actividad realizada	3,263	2,255	2,081	1,981	1,966	1,867	2,217	2,728	2,858	2,466	2,825	2,780	29,287	
	Importe ejecutado	\$ 606,430.02	\$ 667,744.58	\$ 628,465.53	\$ 655,293.99	\$ 720,036.63	\$ 668,126.65	\$ 786,051.03	\$ 689,471.28	\$ 748,048.89	\$ 676,421.96	\$ 678,536.95	\$ 928,930.68	\$ 8,453,558.17	
SUBTOTAL	Actividad programada	41,465	41,425	41,400	41,400	41,385	41,336	41,335	41,335	41,250	41,250	41,365	41,465	496,411	
	Importe programado	\$ 8,726,860.99	\$ 8,056,214.12	\$ 8,075,096.98	\$ 8,807,538.42	\$ 8,794,491.57	\$ 8,446,381.95	\$ 8,761,625.01	\$ 9,104,523.57	\$ 8,128,133.62	\$ 8,737,075.07	\$ 8,114,633.61	\$ 10,053,233.88	\$ 103,805,808.79	
	Actividad realizada	48,965	39,540	40,505	42,992	41,387	37,093	44,251	47,509	43,741	44,016	44,246	50,325	524,570	
	Importe ejecutado	\$ 8,609,647.14	\$ 8,187,445.98	\$ 8,173,167.43	\$ 9,571,138.54	\$ 9,260,127.45	\$ 8,711,003.93	\$ 9,549,804.96	\$ 8,475,570.79	\$ 9,431,772.89	\$ 8,665,210.32	\$ 8,570,816.66	\$ 11,536,555.91	\$ 108,741,762.00	

COMPONENTE 3: SERVICIOS TÉCNICO OPERACIONALES. 3.1.- MEJORA INTEGRAL DE SERVICIOS HIDROSANITARIOS, POTABILIZACIÓN SANEAMIENTO Y REHABILITACIÓN DE LA INFRAESTRUCTURA

ACTIVIDADES	Desarrollo programático	Eje Rector Plan Municipal de Desarrollo Plan Municipal de Desarrollo												Beneficiario	Total	Porcentaje de avance			
		Eje Temático: Desarrollo Ambiental														Físico	Financiero		
		Ene	Feb	Mar	Abr	May	Jun	Jul	Ago	Sep	Oct	Nov	Dic						
UNIDAD: DIRECCIÓN OPERATIVA	Actividad programada	45	45	45	45	45	45	45	45	45	45	45	45	45	45	45	540		
C3. P3.1. A1. Realizar las reuniones de coordinación con las áreas a cargo de la Dirección Operativa, logrando con esto un mejor servicio a la población.	Importe programado	\$ 1,967,921.83	\$ 1,694,491.67	\$ 1,728,365.40	\$ 1,877,448.10	\$ 1,842,077.96	\$ 1,836,165.40	\$ 1,944,866.60	\$ 1,963,684.16	\$ 1,745,884.16	\$ 1,879,866.60	\$ 1,739,184.16	\$ 2,069,184.37	\$ 2,069,184.37	\$ 22,289,140.41			94%	100%
	Actividad realizada	42	40	46	44	39	42	41	44	41	44	43	42	42	508				
	Importe ejecutado	\$ 1,794,039.17	\$ 1,697,074.36	\$ 1,439,374.28	\$ 1,856,639.45	\$ 1,514,796.09	\$ 1,502,913.25	\$ 1,601,477.85	\$ 2,210,310.39	\$ 1,882,927.72	\$ 2,081,496.91	\$ 1,600,421.59	\$ 3,154,806.92	\$ 3,154,806.92	\$ 22,345,086.98				
UNIDAD: SUBDIRECCIÓN DE AGUA POTABLE	Actividad programada	35	35	35	35	35	35	35	35	35	35	35	35	35	420				
C3. P3.1. A2. Preparar las reuniones necesarias para mejorar el servicio que se brinda a la ciudadanía de acuerdo al marco operativo del Organismo.	Importe programado	\$ 355,017.04	\$ 303,505.65	\$ 302,505.65	\$ 349,017.94	\$ 303,230.65	\$ 331,080.65	\$ 356,017.94	\$ 347,005.65	\$ 302,505.65	\$ 349,017.89	\$ 302,505.65	\$ 381,005.53	\$ 381,005.53	\$ 3,982,416.79			92%	127%
	Actividad realizada	33	31	32	32	33	34	33	32	30	33	31	33	387					
	Importe ejecutado	\$ 373,829.84	\$ 391,007.02	\$ 362,192.84	\$ 384,040.04	\$ 385,884.78	\$ 400,788.53	\$ 427,520.54	\$ 380,826.06	\$ 507,451.28	\$ 403,488.08	\$ 503,946.27	\$ 556,037.29	\$ 5,077,014.37					
UNIDAD: CAPTACIONES	Actividad programada	10	10	10	10	10	10	10	10	10	10	10	10	120					
C3. P3.1. A3. Reparar los acueductos para brindar una mayor dotación de agua a la población.	Importe programado	\$ 22,969,011.65	\$ 3,391,161.27	\$ 21,369,582.23	\$ 10,917,900.44	\$ 9,289,946.88	\$ 22,425,043.22	\$ 3,721,281.41	\$ 14,001,954.64	\$ 19,956,188.89	\$ 9,064,519.57	\$ 20,048,307.89	\$ 23,646,656.10	\$ 180,801,554.19				84%	119%
	Actividad realizada	6	8	9	8	7	8	9	10	9	10	8	10	101					
	Importe ejecutado	\$ 15,851,624.88	\$ 21,576,233.06	\$ 17,846,210.28	\$ 19,812,511.82	\$ 18,292,126.81	\$ 16,670,006.10	\$ 18,659,171.98	\$ 17,302,875.31	\$ 17,088,534.70	\$ 17,072,433.00	\$ 15,943,653.14	\$ 19,787,739.18	\$ 215,703,120.26					
UNIDAD: OPERACIÓN HIDRAÚLICA	Actividad programada	625	625	625	625	625	625	625	625	625	625	625	625	7,500					
C3. P3.1. A4. Atender los reportes de reparación de fugas de agua potable para coadyuvar a la operatividad del sistema municipal.	Importe programado	\$ 8,107,640.19	\$ 7,125,656.85	\$ 7,135,656.85	\$ 8,033,940.19	\$ 7,173,906.85	\$ 7,598,156.85	\$ 8,044,422.23	\$ 7,982,306.85	\$ 7,148,856.85	\$ 7,990,640.19	\$ 7,125,656.85	\$ 8,089,874.89	\$ 91,556,715.64				100%	91%
	Actividad realizada	818	766	858	807	820	618	589	542	415	540	596	596	7,527					
	Importe ejecutado	\$ 7,755,076.13	\$ 6,232,326.55	\$ 6,316,430.58	\$ 6,483,110.09	\$ 7,152,901.60	\$ 6,721,894.36	\$ 7,251,077.27	\$ 6,313,118.52	\$ 7,096,384.74	\$ 6,626,354.13	\$ 6,392,774.67	\$ 8,700,659.31	\$ 83,851,017.95					
UNIDAD: PLANTA POTABILIZADORA	Actividad programada	4,290	4,290	4,290	4,290	4,290	4,290	4,290	4,290	4,290	4,290	4,290	4,290	51,480					
C3. P3.1. A5. Monitorear el proceso, redes de distribución y tanques de almacenamiento para asegurar la calidad del agua suministrada a la población de acuerdo a la NOM-SSA1-1994.	Importe programado	\$ 6,254,772.16	\$ 17,714,113.71	\$ 3,849,887.22	\$ 3,902,198.65	\$ 3,920,237.22	\$ 3,909,662.22	\$ 11,237,998.65	\$ 4,031,137.22	\$ 3,852,287.22	\$ 3,885,998.65	\$ 3,834,887.22	\$ 6,349,287.28	\$ 72,742,467.42				99%	101%
	Actividad realizada	4,180	4,100	4,250	4,300	4,200	4,250	4,240	4,486	4,220	4,250	4,255	4,280	51,011					
	Importe ejecutado	\$ 6,197,291.77	\$ 5,817,542.76	\$ 5,838,831.82	\$ 7,093,845.68	\$ 5,394,159.63	\$ 4,729,239.47	\$ 6,372,064.26	\$ 5,817,381.41	\$ 6,814,513.15	\$ 7,499,276.60	\$ 5,004,744.15	\$ 5,338,067.90	\$ 73,117,356.58					
UNIDAD: MECÁNICO	Actividad programada	115	115	115	115	115	115	115	115	115	115	115	115	1,380					
C3. P3.1. A6. Realizar y coordinar el programa de mantenimiento preventivo-correctivo de los equipos electromecánicos en el rubro mecánico	Importe programado	\$ 4,416,858.12	\$ 2,023,154.53	\$ 1,981,476.81	\$ 4,333,035.84	\$ 1,981,101.81	\$ 2,089,476.81	\$ 4,377,535.84	\$ 2,195,526.81	\$ 1,991,576.81	\$ 4,298,535.84	\$ 1,971,976.81	\$ 2,394,476.95	\$ 34,054,732.98				102%	137%
	Actividad realizada	113	137	160	114	110	111	111	109	112	107	109	109	1,408					
	Importe ejecutado	\$ 4,893,012.89	\$ 5,292,336.46	\$ 2,636,510.57	\$ 3,458,867.01	\$ 2,817,659.17	\$ 2,255,173.17	\$ 2,932,382.80	\$ 3,705,236.18	\$ 5,050,592.81	\$ 2,339,919.85	\$ 5,585,504.82	\$ 5,422,964.21	\$ 46,783,446.45					
UNIDAD: MANTENIMIENTO ELECTROMECÁNICO	Actividad programada	55	55	55	55	55	55	55	55	55	55	55	55	660					
C3. P3.1. A7. Cumplir con el programa de mantenimiento preventivo-correctivo de los equipos electromecánicos.	Importe programado	\$ 1,249,548.11	\$ 990,009.11	\$ 990,009.11	\$ 1,251,948.11	\$ 940,859.11	\$ 990,559.11	\$ 1,249,548.11	\$ 1,031,509.11	\$ 1,332,409.11	\$ 1,221,548.11	\$ 929,009.11	\$ 1,210,009.15	\$ 12,926,965.36				95%	109%
	Actividad realizada	60	52	48	54	49	48	54	51	53	54	53	54	630					
	Importe ejecutado	\$ 933,904.66	\$ 974,233.93	\$ 1,121,461.45	\$ 962,446.54	\$ 1,430,435.31	\$ 1,003,900.01	\$ 1,116,579.68	\$ 1,053,761.29	\$ 1,608,082.17	\$ 988,450.92	\$ 1,014,749.19	\$ 1,546,272.62	\$ 14,041,283.75					

Comisión de Agua Potable y Alcantarillado del Municipio de Acapulco  
Departamento de Control Presupuestal

Comisión de Agua Potable y Alcantarillado del Municipio de Acapulco  
DIRECCIÓN DE FINANZAS Y ADMINISTRACIÓN

Comisión de Agua Potable y Alcantarillado del Municipio de Acapulco  
CONTROLORIA GENERAL

Comisión de Agua Potable y Alcantarillado del Municipio de Acapulco  
DIRECCIÓN GENERAL





COMISION DE AGUA POTABLE Y ALCANTARILLADO DEL MUNICIPIO DE ACAPULCO  
PROGRAMA OPERATIVO ANUAL (POA) MODIFICADO  
PERIODO COMPRENDIDO: Del 01 de enero al 31 de Diciembre del Ejercicio Fiscal 2025



UNIDAD: SUBDIRECCIÓN DE PLANEACIÓN C3. P3.2. A7. Coordinar acciones derivadas de proyectos, trámites de factibilidades, reuniones, recorridos técnicos y mesas de trabajo, así como la elaboración y seguimiento del programa anual de obras.	Actividad programada	22	22	22	22	22	22	22	22	22	22	22	22	264
	Importe programado	\$ 233,668.82	\$ 220,707.74	\$ 220,707.74	\$ 234,468.82	\$ 226,907.74	\$ 234,197.74	\$ 234,468.82	\$ 247,322.74	\$ 220,707.74	\$ 234,468.82	\$ 220,707.75	\$ 295,907.75	\$ 2,824,242.22
	Actividad realizada	26	20	21	20	20	22	24	21	23	21	24	22	264
UNIDAD: CONSTRUCCIÓN Y REHABILITACIÓN DE INFRAESTRUCTURA HIDRÁULICA C3. P3.2. A8. Elaborar acciones de rehabilitación y mantenimiento básico de la infraestructura hidráulica del organismo.	Actividad programada	10	10	10	10	10	10	10	10	10	10	10	10	120
	Importe programado	\$ 164,565.38	\$ 138,187.32	\$ 148,051.91	\$ 160,000.79	\$ 148,051.91	\$ 159,341.91	\$ 154,700.79	\$ 167,976.91	\$ 148,051.91	\$ 154,700.80	\$ 148,051.92	\$ 185,019.86	\$ 1,876,701.41
	Actividad realizada	11	11	9	11	10	11	9	11	11	10	11	9	124
UNIDAD: CONTROL DE CONSESIONES Y AFORO SANITARIOS C3. P3.2. A9. Tramitar y renovar títulos de concesión de captaciones y plantas de tratamiento.	Actividad programada	2	2	8	1	2	0	2	1	8	0	1	0	27
	Importe programado	\$ 10,000.00	\$ -	\$ -	\$ -	\$ -	\$ -	\$ -	\$ -	\$ -	\$ -	\$ -	\$ -	\$ 10,000.00
	Actividad realizada	2	2	8	1	2	0	2	1	8	0	1	0	27
UNIDAD: CONTROL HIDRÁULICO Y EFICIENCIA ENERGÉTICA C3. P3.2. A10. Elaborar balances hidráulicos del sistema de agua potable, mantenimiento preventivo de macromedidores y medición de eficiencia electromecánica de los bombeos.	Actividad programada	35	31	35	33	35	33	35	34	34	34	34	34	407
	Importe programado	\$ 853,640.32	\$ 829,127.19	\$ 829,127.19	\$ 853,640.32	\$ 835,052.19	\$ 834,252.19	\$ 853,640.32	\$ 843,377.19	\$ 829,127.18	\$ 853,640.31	\$ 829,127.18	\$ 876,127.18	\$ 10,119,878.76
	Actividad realizada	35	31	35	33	35	33	35	34	34	34	34	34	407
SUBTOTAL	Actividad programada	153	149	159	151	153	149	153	151	158	150	151	150	1,827
	Importe programado	\$ 6,800,857.30	\$ 10,194,948.90	\$ 2,210,825.61	\$ 2,397,668.71	\$ 11,922,943.77	\$ 2,287,525.61	\$ 2,392,368.71	\$ 2,378,253.12	\$ 2,218,357.87	\$ 2,392,369.71	\$ 2,215,557.86	\$ 10,734,667.04	\$ 58,146,344.21
	Actividad realizada	162	150	164	158	157	156	154	150	158	154	155	145	1,863
TOTAL	Actividad programada	60,297	66,280	66,804	60,151	60,338	68,394	60,170	68,832	66,558	68,894	67,803	60,544	825,845
	Importe programado	\$ 98,571,759.72	\$ 75,219,844.25	\$ 75,062,903.07	\$ 76,725,679.53	\$ 78,388,456.04	\$ 78,388,456.04	\$ 75,062,903.05	\$ 73,400,126.52	\$ 74,231,514.73	\$ 74,231,514.75	\$ 74,231,514.75	\$ 103,112,171.53	\$ 956,626,843.98
	Actividad realizada	63,658	60,389	70,461	73,585	72,348	85,208	75,447	77,703	74,486	75,243	71,796	76,324	888,619
Importe ejecutado	\$ 85,510,730.48	\$ 86,500,656.19	\$ 82,809,845.77	\$ 88,055,420.87	\$ 76,454,857.57	\$ 71,429,078.66	\$ 81,673,880.41	\$ 75,036,377.40	\$ 85,453,271.22	\$ 76,207,488.90	\$ 73,768,294.46	\$ 112,845,598.63	\$ 995,745,480.56	

PROYECTO	Desarrolla programático	AVANCE FINANCIERO												Total	Porcentaje de avance
		Ene	Feb	Mar	Abr	May	Jun	Jul	Ago	Sep	Oct	Nov	Dic		
COMONENTE 1: SERVICIOS ADMINISTRATIVOS															
DIRECCIÓN GENERAL	Importe programado	\$ 7,241,414.39	\$ 6,683,589.62	\$ 6,763,916.89	\$ 7,223,435.26	\$ 7,343,439.15	\$ 6,991,718.76	\$ 7,153,385.29	\$ 7,460,165.90	\$ 6,777,316.87	\$ 7,152,635.22	\$ 6,824,350.17	\$ 9,338,100.24	\$ 86,953,467.76	111%
	Importe ejecutado	\$ 7,145,902.92	\$ 7,253,516.19	\$ 7,237,143.38	\$ 7,406,011.11	\$ 7,804,404.15	\$ 7,897,175.33	\$ 8,400,385.93	\$ 7,534,565.90	\$ 8,333,859.16	\$ 7,948,555.78	\$ 7,710,473.73	\$ 11,644,813.87	\$ 96,316,807.45	
DIRECCIÓN DE FINANZAS	Importe programado	\$ 10,078,301.65	\$ 5,869,181.05	\$ 6,051,604.79	\$ 9,887,164.09	\$ 9,887,409.91	\$ 6,073,089.43	\$ 8,007,229.40	\$ 6,727,762.38	\$ 6,491,068.97	\$ 9,628,924.13	\$ 6,455,141.81	\$ 11,227,200.09	\$ 96,384,097.70	88%
	Importe ejecutado	\$ 7,291,111.01	\$ 6,604,000.85	\$ 6,647,772.44	\$ 6,909,912.41	\$ 6,948,842.61	\$ 6,697,993.46	\$ 7,400,282.05	\$ 6,932,102.66	\$ 7,261,836.36	\$ 6,216,680.58	\$ 6,468,730.37	\$ 9,158,565.72	\$ 84,537,830.52	
DIRECCIÓN DE GESTIÓN CIUDADANA	Importe programado	\$ 1,322,074.72	\$ 1,048,656.59	\$ 1,054,668.44	\$ 1,302,401.46	\$ 1,193,079.07	\$ 1,087,068.44	\$ 1,302,401.46	\$ 1,186,872.45	\$ 1,061,796.54	\$ 1,302,901.47	\$ 1,059,996.53	\$ 1,855,591.28	\$ 14,577,508.45	112%
	Importe ejecutado	\$ 1,187,433.67	\$ 1,366,763.33	\$ 1,370,427.73	\$ 1,239,099.97	\$ 1,339,612.15	\$ 1,204,644.50	\$ 1,302,505.66	\$ 1,266,745.79	\$ 1,569,781.07	\$ 1,304,897.78	\$ 1,315,102.26	\$ 1,834,760.02	\$ 16,301,774.83	
COMONENTE 2: SERVICIOS COMERCIALES															
DIRECCIÓN COMERCIAL	Importe programado	\$ 8,726,860.99	\$ 8,056,214.12	\$ 8,075,096.98	\$ 8,807,538.42	\$ 8,794,491.57	\$ 8,446,381.95	\$ 8,781,625.01	\$ 9,104,523.57	\$ 8,128,133.62	\$ 8,737,075.07	\$ 8,114,633.61	\$ 10,053,233.88	\$ 103,805,808.79	105%
	Importe ejecutado	\$ 8,609,647.14	\$ 8,187,445.98	\$ 8,173,167.43	\$ 9,571,138.54	\$ 9,260,127.45	\$ 8,711,003.93	\$ 9,549,804.96	\$ 8,475,570.79	\$ 9,431,772.89	\$ 8,665,210.32	\$ 8,570,316.66	\$ 11,536,555.91	\$ 108,741,762.00	
COMONENTE 3: SERVICIOS TÉCNICO OPERACIONALES															
DIRECCIÓN OPERATIVA	Importe programado	\$ 64,402,250.67	\$ 43,367,253.97	\$ 50,906,790.36	\$ 47,107,471.59	\$ 39,247,092.57	\$ 53,502,671.85	\$ 47,445,893.18	\$ 46,542,529.10	\$ 49,554,840.86	\$ 45,017,609.15	\$ 49,561,834.77	\$ 60,103,379.00	\$ 596,759,617.07	103%
	Importe ejecutado	\$ 49,531,880.98	\$ 55,604,516.26	\$ 45,739,886.21	\$ 52,437,128.37	\$ 48,704,338.94	\$ 44,404,827.16	\$ 52,469,404.84	\$ 48,402,952.32	\$ 57,115,076.13	\$ 49,018,178.28	\$ 48,132,393.63	\$ 62,656,268.99	\$ 614,396,852.11	
DIRECCIÓN TÉCNICA	Importe programado	\$ 6,800,857.30	\$ 10,194,948.90	\$ 2,210,825.61	\$ 2,397,668.71	\$ 11,922,943.77	\$ 2,287,525.61	\$ 2,392,368.71	\$ 2,378,253.12	\$ 2,218,357.87	\$ 2,392,369.71	\$ 2,215,557.86	\$ 10,734,667.04	\$ 58,146,344.21	130%
	Importe ejecutado	\$ 11,744,754.76	\$ 7,484,413.58	\$ 13,641,448.58	\$ 10,492,130.47	\$ 2,397,532.27	\$ 2,423,434.28	\$ 2,551,476.97	\$ 2,334,439.94	\$ 1,740,944.71	\$ 3,053,966.16	\$ 1,571,277.61	\$ 16,014,634.12	\$ 75,450,453.65	
TOTAL:	Importe programado	\$ 98,571,759.72	\$ 75,219,844.25	\$ 75,062,903.07	\$ 76,725,679.53	\$ 78,388,456.04	\$ 78,388,456.04	\$ 75,062,903.05	\$ 73,400,126.52	\$ 74,231,514.73	\$ 74,231,514.75	\$ 74,231,514.75	\$ 103,112,171.53	\$ 956,626,843.98	104%
	Importe ejecutado	\$ 85,510,730.48	\$ 86,500,656.19	\$ 82,809,845.77	\$ 88,055,420.87	\$ 76,454,857.57	\$ 71,429,078.66	\$ 81,673,880.41	\$ 75,036,377.40	\$ 85,453,271.22	\$ 76,207,488.90	\$ 73,768,294.46	\$ 112,845,598.63	\$ 995,745,480.56	

Elaborado por:  
**C. P. Humberto María Piza**  
Enc. de Dpto. de Control Presupuestal y Analítico  
Departamento de Control Presupuestal

Revisado por:  
**L. C. Alejandro Nava Medina**  
Enc. de la Dirección de Finanzas  
Comisión de Agua Potable y Alcantarillado del Municipio de Acapulco  
DIRECCIÓN DE FINANZAS Y ADMINISTRACIÓN

Aprobado por:  
**Lorenzo Rojas Marcial**  
Enc. de la Contraloría General  
Comisión de Agua Potable y Alcantarillado del Municipio de Acapulco  
DIRECCIÓN GENERAL

Vo. Bo.  
**Graciela Organiz Navarrete**  
Enc. de la Contraloría General  
Comisión de Agua Potable y Alcantarillado del Municipio de Acapulco  
CONTRALORÍA GENERAL