

COMISION DE AGUA POTABLE Y ALCANTARILLADO DEL MUNICIPIO DE ACAPULCO
Estado Analítico del Ejercicio del Presupuesto de Egresos Detallado - LDF
Clasificación por Objeto del Gasto (Capítulo y Concepto)
Del 01 de Enero al 31 de Diciembre de 2025
(PESOS)

| Concepto (e) | Egresos | | | | | Subejercicio (e) |
|---|-----------------------|-----------------------------|-----------------------|-----------------------|-----------------------|------------------|
| | Aprobado (d) | Ampliaciones/ (Reducciones) | Modificado | Devengado | Pagado | |
| I. Gasto No Etiquetado (I=A+B+C+D+E+F+G+H+I) | 916,626,843.98 | 48,656,237.09 | 965,283,081.07 | 965,283,081.07 | 763,507,531.98 | 0.00 |
| A. Servicios Personales (A=a1+a2+a3+a4+a5+a6+a7) | 585,469,461.82 | -10,617,505.44 | 574,851,956.38 | 574,851,956.38 | 503,524,425.75 | 0.00 |
| a1) Remuneraciones al Personal de Carácter Permanente | 314,578,801.26 | -426,326.31 | 314,152,474.95 | 314,152,474.95 | 314,116,763.35 | 0.00 |
| a2) Remuneraciones al Personal de Carácter Transitorio | 17,473,460.25 | 1,385,276.09 | 18,858,736.34 | 18,858,736.34 | 18,858,736.34 | 0.00 |
| a3) Remuneraciones Adicionales y Especiales | 131,271,033.96 | -1,546,655.82 | 129,724,378.14 | 129,724,378.14 | 111,379,635.48 | 0.00 |
| a4) Seguridad Social | 61,400,000.00 | 1,676,882.42 | 63,076,882.42 | 63,076,882.42 | 30,741,617.98 | 0.00 |
| a5) Otras Prestaciones Sociales y Económicas | 50,004,832.03 | -3,575,519.14 | 46,429,312.89 | 46,429,312.89 | 25,817,536.26 | 0.00 |
| a6) Previsiones | 5,800,000.00 | -5,800,000.00 | 0.00 | 0.00 | 0.00 | 0.00 |
| a7) Pago de Estímulos a Servidores Públicos | 4,941,334.32 | -2,331,162.68 | 2,610,171.64 | 2,610,171.64 | 2,610,136.34 | 0.00 |
| B. Materiales y Suministros (B=b1+b2+b3+b4+b5+b6+b7+b8+b9) | 36,838,889.28 | 19,300,954.72 | 56,139,844.00 | 56,139,844.00 | 40,609,290.57 | 0.00 |
| b1) Materiales de Administración, Emisión de Documentos y Artículos Oficiales | 1,805,999.19 | 732,530.14 | 2,538,529.33 | 2,538,529.33 | 1,601,331.21 | 0.00 |
| b2) Alimentos y Utensilios | 100,000.04 | 318,236.19 | 418,236.23 | 418,236.23 | 407,541.23 | 0.00 |
| b3) Materias Primas y Materiales de Producción y Comercialización | 701,016.27 | 848,523.73 | 1,549,540.00 | 1,549,540.00 | 89,580.00 | 0.00 |
| b4) Materiales y Artículos de Construcción y de Reparación | 2,642,000.00 | 1,466,926.51 | 4,108,926.51 | 4,108,926.51 | 2,697,376.34 | 0.00 |
| b5) Productos Químicos, Farmacéuticos y de Laboratorio | 15,980,500.00 | 523,197.96 | 16,503,697.96 | 16,503,697.96 | 11,940,462.78 | 0.00 |
| b6) Combustibles, Lubricantes y Aditivos | 7,499,999.96 | 5,295,404.20 | 12,795,404.16 | 12,795,404.16 | 12,270,542.20 | 0.00 |
| b7) Vestuario, Blancos, Prendas de Protección y Artículos Deportivos | 515,373.38 | 371,197.30 | 886,570.68 | 886,570.68 | 726,596.07 | 0.00 |
| b8) Materiales y Suministros Para Seguridad | 0.00 | 0.00 | 0.00 | 0.00 | 0.00 | 0.00 |
| b9) Herramientas, Refacciones y Accesorios Menores | 7,594,000.44 | 9,744,938.69 | 17,338,939.13 | 17,338,939.13 | 10,875,860.74 | 0.00 |
| C. Servicios Generales (C=c1+c2+c3+c4+c5+c6+c7+c8+c9) | 274,664,796.19 | 14,170,473.58 | 288,835,269.77 | 288,835,269.77 | 189,809,245.89 | 0.00 |
| c1) Servicios Básicos | 189,298,935.25 | 26,683,933.52 | 215,982,868.77 | 215,982,868.77 | 157,371,007.84 | 0.00 |
| c2) Servicios de Arrendamiento | 2,139,540.00 | 7,252,755.83 | 9,392,295.83 | 9,392,295.83 | 6,498,932.75 | 0.00 |
| c3) Servicios Profesionales, Científicos, Técnicos y Otros Servicios | 328,417.24 | 398,967.35 | 727,384.59 | 727,384.59 | 552,937.87 | 0.00 |
| c4) Servicios Financieros, Bancarios y Comerciales | 5,364,303.27 | 2,388,097.84 | 7,752,401.11 | 7,752,401.11 | 7,110,029.88 | 0.00 |
| c5) Servicios de Instalación, Reparación, Mantenimiento y Conservación | 8,510,235.32 | -2,432,560.91 | 6,077,674.41 | 6,077,674.41 | 4,535,582.20 | 0.00 |
| c6) Servicios de Comunicación Social y Publicidad | 45,063.60 | 523,000.38 | 568,063.98 | 568,063.98 | 413,738.98 | 0.00 |
| c7) Servicios de Traslado y Viáticos | 926,230.83 | 1,199,550.67 | 2,125,781.50 | 2,125,781.50 | 2,125,781.50 | 0.00 |
| c8) Servicios Oficiales | 50,000.00 | 26,692.18 | 76,692.18 | 76,692.18 | 76,692.18 | 0.00 |
| c9) Otros Servicios Generales | 68,002,070.68 | -21,869,963.28 | 46,132,107.40 | 46,132,107.40 | 11,124,542.69 | 0.00 |
| D. Transferencias, Asignaciones, Subsidios y Otras Ayudas (D=d1+d2+d3+d4+d5+d6+d7+d8+d9) | 6,000.00 | 39,000.00 | 45,000.00 | 45,000.00 | 45,000.00 | 0.00 |
| d1) Transferencias Internas y Asignaciones al Sector Público | 0.00 | 0.00 | 0.00 | 0.00 | 0.00 | 0.00 |
| d2) Transferencias al Resto del Sector Público | 0.00 | 0.00 | 0.00 | 0.00 | 0.00 | 0.00 |
| d3) Subsidios y Subvenciones | 0.00 | 0.00 | 0.00 | 0.00 | 0.00 | 0.00 |
| d4) Ayudas Sociales | 6,000.00 | 39,000.00 | 45,000.00 | 45,000.00 | 45,000.00 | 0.00 |
| d5) Pensiones y Jubilaciones | 0.00 | 0.00 | 0.00 | 0.00 | 0.00 | 0.00 |
| d6) Transferencias a Fideicomisos, Mandatos y Otros Análogos | 0.00 | 0.00 | 0.00 | 0.00 | 0.00 | 0.00 |
| d7) Transferencias a la Seguridad Social | 0.00 | 0.00 | 0.00 | 0.00 | 0.00 | 0.00 |
| d8) Donativos | 0.00 | 0.00 | 0.00 | 0.00 | 0.00 | 0.00 |
| d9) Transferencias al Exterior | 0.00 | 0.00 | 0.00 | 0.00 | 0.00 | 0.00 |
| E. Bienes Muebles, Inmuebles e Intangibles (E=e1+e2+e3+e4+e5+e6+e7+e8+e9) | 4,555,999.96 | 4,121,116.83 | 8,677,116.79 | 8,677,116.79 | 6,386,462.92 | 0.00 |
| e1) Mobiliario y Equipo de Administración | 455,000.00 | 198,421.02 | 653,421.02 | 653,421.02 | 169,810.83 | 0.00 |
| e2) Mobiliario y Equipo Educativo y Recreativo | 0.00 | 0.00 | 0.00 | 0.00 | 0.00 | 0.00 |
| e3) Equipo e Instrumental Médico y de Laboratorio | 90,000.00 | -90,000.00 | 0.00 | 0.00 | 0.00 | 0.00 |
| e4) Vehículos y Equipo de Transporte | 505,000.00 | 997,336.22 | 1,502,336.22 | 1,502,336.22 | 1,502,336.22 | 0.00 |
| e5) Equipo de Defensa y Seguridad | 0.00 | 0.00 | 0.00 | 0.00 | 0.00 | 0.00 |
| e6) Maquinaria, Otros Equipos y Herramientas | 3,355,999.96 | 3,165,359.59 | 6,521,359.55 | 6,521,359.55 | 4,714,315.87 | 0.00 |
| e7) Activos Biológicos | 0.00 | 0.00 | 0.00 | 0.00 | 0.00 | 0.00 |
| e8) Bienes Inmuebles | 0.00 | 0.00 | 0.00 | 0.00 | 0.00 | 0.00 |
| e9) Activos Intangibles | 150,000.00 | -150,000.00 | 0.00 | 0.00 | 0.00 | 0.00 |
| F. Inversión Pública (F=f1+f2+f3) | 14,000,000.00 | 22,733,894.13 | 36,733,894.13 | 36,733,894.13 | 23,133,106.85 | 0.00 |
| f1) Obra Pública en Bienes de Dominio Público | 14,000,000.00 | 15,733,894.13 | 29,733,894.13 | 29,733,894.13 | 16,133,136.85 | 0.00 |
| f2) Obra Pública en Bienes Propios | 0.00 | 0.00 | 0.00 | 0.00 | 0.00 | 0.00 |
| f3) Proyectos Productivos y Acciones de Fomento | 0.00 | 7,000,000.00 | 7,000,000.00 | 7,000,000.00 | 7,000,000.00 | 0.00 |
| G. Inversiones Financieras y Otras Provisiones (G=g1+g2+g3+g4+g5+g6+g7) | 0.00 | 0.00 | 0.00 | 0.00 | 0.00 | 0.00 |
| g1) Inversiones Para el Fomento de Actividades Productivas | 0.00 | 0.00 | 0.00 | 0.00 | 0.00 | 0.00 |
| g2) Acciones y Participaciones de Capital | 0.00 | 0.00 | 0.00 | 0.00 | 0.00 | 0.00 |
| g3) Compra de Títulos y Valores | 0.00 | 0.00 | 0.00 | 0.00 | 0.00 | 0.00 |
| g4) Concesión de Préstamos | 0.00 | 0.00 | 0.00 | 0.00 | 0.00 | 0.00 |
| g5) Inversiones en Fideicomisos, Mandatos y Otros Análogos | 0.00 | 0.00 | 0.00 | 0.00 | 0.00 | 0.00 |
| g6) Otras Inversiones Financieras | 0.00 | 0.00 | 0.00 | 0.00 | 0.00 | 0.00 |
| g7) Provisiones para Contingencias y Otras Erogaciones Especiales | 0.00 | 0.00 | 0.00 | 0.00 | 0.00 | 0.00 |
| H. Participaciones y Aportaciones (H=h1+h2+h3) | 0.00 | 0.00 | 0.00 | 0.00 | 0.00 | 0.00 |
| h1) Participaciones | 0.00 | 0.00 | 0.00 | 0.00 | 0.00 | 0.00 |
| h2) Aportaciones | 0.00 | 0.00 | 0.00 | 0.00 | 0.00 | 0.00 |
| h3) Convenios | 0.00 | 0.00 | 0.00 | 0.00 | 0.00 | 0.00 |
| I. Deuda Pública (I=i1+i2+i3+i4+i5+i6+i7) | 0.00 | -1,091,696.73 | 0.00 | 0.00 | 0.00 | 0.00 |
| i1) Amortización de la Deuda Pública | 0.00 | 0.00 | 0.00 | 0.00 | 0.00 | 0.00 |




CAPAMSA
Comisión de Agua Potable y Alcantarillado del Municipio de Acapulco
DIRECCIÓN DE FINANZAS Y ADMINISTRACIÓN

Comisión de Agua Potable y Alcantarillado del Municipio de Acapulco
CONTABILIDAD GENERAL

CAPAMSA
Comisión de Agua Potable y Alcantarillado del Municipio de Acapulco
DIRECCIÓN GENERAL

COMISION DE AGUA POTABLE Y ALCANTARILLADO DEL MUNICIPIO DE ACAPULCO
Estado Analítico del Ejercicio del Presupuesto de Egresos Detallado - LDF
Clasificación por Objeto del Gasto (Capítulo y Concepto)
Del 01 de Enero al 31 de Diciembre de 2025
(PESOS)


| Concepto (c) | Egresos | | | | | Subejercicio (e) |
|---|----------------------|-----------------------------|----------------------|----------------------|---------------------|------------------|
| | Aprobado (d) | Ampliaciones/ (Reducciones) | Modificado | Devengado | Pagado | |
| 2) Intereses de la Deuda Pública | 0.00 | 0.00 | 0.00 | 0.00 | 0.00 | 0.00 |
| 3) Comisiones de la Deuda Pública | 0.00 | 0.00 | 0.00 | 0.00 | 0.00 | 0.00 |
| 4) Gastos de la Deuda Pública | 0.00 | 0.00 | 0.00 | 0.00 | 0.00 | 0.00 |
| 5) Costo por Coberturas | 0.00 | 0.00 | 0.00 | 0.00 | 0.00 | 0.00 |
| 6) Apoyos Financieros | 0.00 | 0.00 | 0.00 | 0.00 | 0.00 | 0.00 |
| 7) Adeudos de Ejercicios Fiscales Anteriores (ADEFAS) | 1,091,696.73 | -1,091,696.73 | 0.00 | 0.00 | 0.00 | 0.00 |
| II. Gasto Etiquetado (II=A+B+C+D+E+F+G+H+I) | 40,000,000.00 | -9,537,600.51 | 30,462,399.49 | 30,462,399.49 | 8,124,411.30 | 0.00 |
| A. Servicios Personales (A=a1+a2+a3+a4+a5+a6+a7) | 0.00 | 0.00 | 0.00 | 0.00 | 0.00 | 0.00 |
| a1) Remuneraciones al Personal de Carácter Permanente | 0.00 | 0.00 | 0.00 | 0.00 | 0.00 | 0.00 |
| a2) Remuneraciones al Personal de Carácter Transitorio | 0.00 | 0.00 | 0.00 | 0.00 | 0.00 | 0.00 |
| a3) Remuneraciones Adicionales y Especiales | 0.00 | 0.00 | 0.00 | 0.00 | 0.00 | 0.00 |
| a4) Seguridad Social | 0.00 | 0.00 | 0.00 | 0.00 | 0.00 | 0.00 |
| a5) Otras Prestaciones Sociales y Económicas | 0.00 | 0.00 | 0.00 | 0.00 | 0.00 | 0.00 |
| a6) Previsiones | 0.00 | 0.00 | 0.00 | 0.00 | 0.00 | 0.00 |
| a7) Pago de Estímulos a Servidores Públicos | 0.00 | 0.00 | 0.00 | 0.00 | 0.00 | 0.00 |
| B. Materiales y Suministros (B=b1+b2+b3+b4+b5+b6+b7+b8+b9) | 12,000,000.00 | -2,938,510.75 | 9,061,489.25 | 9,061,489.25 | 2,030,190.00 | 0.00 |
| b1) Materiales de Administración, Emisión de Documentos y Artículos Oficiales | 0.00 | 0.00 | 0.00 | 0.00 | 0.00 | 0.00 |
| b2) Alimentos y Utensilios | 0.00 | 0.00 | 0.00 | 0.00 | 0.00 | 0.00 |
| b3) Materias Primas y Materiales de Producción y Comercialización | 0.00 | 0.00 | 0.00 | 0.00 | 0.00 | 0.00 |
| b4) Materiales y Artículos de Construcción y de Reparación | 0.00 | 18,130.00 | 18,130.00 | 18,130.00 | 0.00 | 0.00 |
| b5) Productos Químicos, Farmacéuticos y de Laboratorio | 12,000,000.00 | -5,352,860.75 | 6,647,139.25 | 6,647,139.25 | 2,030,190.00 | 0.00 |
| b6) Combustibles, Lubricantes y Aditivos | 0.00 | 4,750.00 | 4,750.00 | 4,750.00 | 0.00 | 0.00 |
| b7) Vestuario, Blancos, Prendas de Protección y Artículos Deportivos | 0.00 | 0.00 | 0.00 | 0.00 | 0.00 | 0.00 |
| b8) Materiales y Suministros Para Seguridad | 0.00 | 0.00 | 0.00 | 0.00 | 0.00 | 0.00 |
| b9) Herramientas, Refacciones y Accesorios Menores | 0.00 | 2,391,470.00 | 2,391,470.00 | 2,391,470.00 | 0.00 | 0.00 |
| C. Servicios Generales (C=c1+c2+c3+c4+c5+c6+c7+c8+c9) | 12,000,000.00 | -2,867,119.06 | 9,132,880.94 | 9,132,880.94 | 0.00 | 0.00 |
| c1) Servicios Básicos | 12,000,000.00 | -2,867,119.06 | 9,132,880.94 | 9,132,880.94 | 0.00 | 0.00 |
| c2) Servicios de Arrendamiento | 0.00 | 0.00 | 0.00 | 0.00 | 0.00 | 0.00 |
| c3) Servicios Profesionales, Científicos, Técnicos y Otros Servicios | 0.00 | 0.00 | 0.00 | 0.00 | 0.00 | 0.00 |
| c4) Servicios Financieros, Bancarios y Comerciales | 0.00 | 0.00 | 0.00 | 0.00 | 0.00 | 0.00 |
| c5) Servicios de Instalación, Reparación, Mantenimiento y Conservación | 0.00 | 0.00 | 0.00 | 0.00 | 0.00 | 0.00 |
| c6) Servicios de Comunicación Social y Publicidad | 0.00 | 0.00 | 0.00 | 0.00 | 0.00 | 0.00 |
| c7) Servicios de Traslado y Viáticos | 0.00 | 0.00 | 0.00 | 0.00 | 0.00 | 0.00 |
| c8) Servicios Oficiales | 0.00 | 0.00 | 0.00 | 0.00 | 0.00 | 0.00 |
| c9) Otros Servicios Generales | 0.00 | 0.00 | 0.00 | 0.00 | 0.00 | 0.00 |
| D. Transferencias, Asignaciones, Subsidios y Otras Ayudas (D=d1+d2+d3+d4+d5+d6+d7+d8+d9) | 0.00 | 0.00 | 0.00 | 0.00 | 0.00 | 0.00 |
| d1) Transferencias Internas y Asignaciones al Sector Público | 0.00 | 0.00 | 0.00 | 0.00 | 0.00 | 0.00 |
| d2) Transferencias al Resto del Sector Público | 0.00 | 0.00 | 0.00 | 0.00 | 0.00 | 0.00 |
| d3) Subsidios y Subvenciones | 0.00 | 0.00 | 0.00 | 0.00 | 0.00 | 0.00 |
| d4) Ayudas Sociales | 0.00 | 0.00 | 0.00 | 0.00 | 0.00 | 0.00 |
| d5) Pensiones y Jubilaciones | 0.00 | 0.00 | 0.00 | 0.00 | 0.00 | 0.00 |
| d6) Transferencias a Fideicomisos, Mandatos y Otros Análogos | 0.00 | 0.00 | 0.00 | 0.00 | 0.00 | 0.00 |
| d7) Transferencias a la Seguridad Social | 0.00 | 0.00 | 0.00 | 0.00 | 0.00 | 0.00 |
| d8) Donativos | 0.00 | 0.00 | 0.00 | 0.00 | 0.00 | 0.00 |
| d9) Transferencias al Exterior | 0.00 | 0.00 | 0.00 | 0.00 | 0.00 | 0.00 |
| E. Bienes Muebles, Inmuebles e Intangibles (E=e1+e2+e3+e4+e5+e6+e7+e8+e9) | 0.00 | 2,494,672.42 | 2,494,672.42 | 2,494,672.42 | 2,494,672.42 | 0.00 |
| e1) Mobiliario y Equipo de Administración | 0.00 | 0.00 | 0.00 | 0.00 | 0.00 | 0.00 |
| e2) Mobiliario y Equipo Educativo y Recreativo | 0.00 | 0.00 | 0.00 | 0.00 | 0.00 | 0.00 |
| e3) Equipo e Instrumental Médico y de Laboratorio | 0.00 | 0.00 | 0.00 | 0.00 | 0.00 | 0.00 |
| e4) Vehículos y Equipo de Transporte | 0.00 | 0.00 | 0.00 | 0.00 | 0.00 | 0.00 |
| e5) Equipo de Defensa y Seguridad | 0.00 | 0.00 | 0.00 | 0.00 | 0.00 | 0.00 |
| e6) Maquinaria, Otros Equipos y Herramientas | 0.00 | 2,494,672.42 | 2,494,672.42 | 2,494,672.42 | 2,494,672.42 | 0.00 |
| e7) Activos Biológicos | 0.00 | 0.00 | 0.00 | 0.00 | 0.00 | 0.00 |
| e8) Bienes Inmuebles | 0.00 | 0.00 | 0.00 | 0.00 | 0.00 | 0.00 |
| e9) Activos Intangibles | 0.00 | 0.00 | 0.00 | 0.00 | 0.00 | 0.00 |
| F. Inversión Pública (F=f1+f2+f3) | 16,000,000.00 | 6,226,643.12 | 9,773,356.88 | 9,773,356.88 | 3,599,548.88 | 0.00 |
| f1) Obra Pública en Bienes de Dominio Público | 16,000,000.00 | 6,226,643.12 | 9,773,356.88 | 9,773,356.88 | 3,599,548.88 | 0.00 |
| f2) Obra Pública en Bienes Propios | 0.00 | 0.00 | 0.00 | 0.00 | 0.00 | 0.00 |
| f3) Proyectos Productivos y Actividades Productivas | 0.00 | 0.00 | 0.00 | 0.00 | 0.00 | 0.00 |
| G. Inversiones Financieras y Otras Participaciones (G=g1+g2+g3+g4+g5+g6+g7) | 0.00 | 0.00 | 0.00 | 0.00 | 0.00 | 0.00 |
| g1) Inversiones Para el Fomento de Actividades Productivas | 0.00 | 0.00 | 0.00 | 0.00 | 0.00 | 0.00 |
| g2) Acciones y Participaciones de Capital | 0.00 | 0.00 | 0.00 | 0.00 | 0.00 | 0.00 |

Comisión de Agua Potable y Alcantarillado del Municipio de Acapulco
DIRECCIÓN GENERAL DE FINANZAS Y ADMINISTRACIÓN

COMISION DE AGUA POTABLE Y ALCANTARILLADO DEL MUNICIPIO DE ACAPULCO
Estado Analítico del Ejercicio del Presupuesto de Egresos Detallado - LDF
Clasificación por Objeto del Gasto (Capítulo y Concepto)
Del 01 de Enero al 31 de Diciembre de 2025
(PESOS)

| Concepto (c) | Egresos | | | | | Subejercicio (e) |
|--|--------------------------|-----------------------------|--------------------------|--------------------------|--------------------------|------------------|
| | Aprobado (d) | Ampliaciones/ (Reducciones) | Modificado | Devergado | Pagado | |
| g3) Compra de Títulos y Valores | 0.00 | 0.00 | 0.00 | 0.00 | 0.00 | 0.00 |
| g4) Concesión de Préstamos | 0.00 | 0.00 | 0.00 | 0.00 | 0.00 | 0.00 |
| g5) Inversiones en Fideicomisos, Mandatos y Otros Análogos Fideicomiso de Desastres Naturales (Informativo) | 0.00 | 0.00 | 0.00 | 0.00 | 0.00 | 0.00 |
| g6) Otras Inversiones Financieras | 0.00 | 0.00 | 0.00 | 0.00 | 0.00 | 0.00 |
| g7) Provisiones para Contingencias y Otras Erogaciones Especiales | 0.00 | 0.00 | 0.00 | 0.00 | 0.00 | 0.00 |
| H. Participaciones y Aportaciones (H=h1+h2+h3) | 0.00 | 0.00 | 0.00 | 0.00 | 0.00 | 0.00 |
| h1) Participaciones | 0.00 | 0.00 | 0.00 | 0.00 | 0.00 | 0.00 |
| h2) Aportaciones | 0.00 | 0.00 | 0.00 | 0.00 | 0.00 | 0.00 |
| h3) Convenios | 0.00 | 0.00 | 0.00 | 0.00 | 0.00 | 0.00 |
| I. Deuda Pública (I=i1+i2+i3+i4+i5+i6+i7) | 0.00 | 0.00 | 0.00 | 0.00 | 0.00 | 0.00 |
| i1) Amortización de la Deuda Pública | 0.00 | 0.00 | 0.00 | 0.00 | 0.00 | 0.00 |
| i2) Intereses de la Deuda Pública | 0.00 | 0.00 | 0.00 | 0.00 | 0.00 | 0.00 |
| i3) Comisiones de la Deuda Pública | 0.00 | 0.00 | 0.00 | 0.00 | 0.00 | 0.00 |
| i4) Gastos de la Deuda Pública | 0.00 | 0.00 | 0.00 | 0.00 | 0.00 | 0.00 |
| i5) Costo por Coberturas | 0.00 | 0.00 | 0.00 | 0.00 | 0.00 | 0.00 |
| i6) Apoyos Financieros | 0.00 | 0.00 | 0.00 | 0.00 | 0.00 | 0.00 |
| i7) Adeudos de Ejercicios Fiscales Anteriores (ADEFAS) | 0.00 | 0.00 | 0.00 | 0.00 | 0.00 | 0.00 |
| III. Total de Egresos (III = I + II) | \$ 956,626,843.98 | \$ 39,118,636.58 | \$ 995,745,480.56 | \$ 995,745,480.56 | \$ 771,631,943.28 | 0.00 |


 Elaborado por:
 Comisión de Agua Potable y Alcantarillado
 del Municipio de Acapulco
 Departamento de Control
 de Presupuestos y Análisis
 C.P. Humberto Marin Piza
 Enc. del Departamento de Control
 Presupuestal y Análisis


 Revisado por:
 Comisión de Agua Potable
 Y Alcantarillado del Municipio
 de Acapulco
 L.C. Alejandro Nava Medina
 Enc. de la Dirección de Finanzas
 DIRECCIÓN DE
 FINANZAS Y
 ADMINISTRACIÓN


 Aprobado por:
 Comisión de Agua Potable
 Y Alcantarillado del Municipio
 de Acapulco
 C.P. Antonio Lorenzo Rojas Marcial
 Director General
**DIRECCIÓN
 GENERAL**


 Vo. Bg. por:
 Comisión de Agua Potable
 y Alcantarillado del Municipio
 de Acapulco
 C.P. Inés Urganiz Navarrete
 Enc. de la Contraloría General
**CONTRALORÍA
 GENERAL**