

COMISIÓN DE AGUA POTABLE Y ALCANTARILLADO DEL MUNICIPIO DE ACAPULCO

Estado Analítico de Ingresos
Del 01 de Enero al 31 de Diciembre de 2023

Por Rubro de Ingresos	Ingreso					Diferencia (6= 5 - 1)
	Estimado	Ampliaciones y Reducciones	Modificado	Devengado	Recaudado	
	(1)	(2)	(3= 1 + 2)	(4)	(5)	
Impuestos	-	-	-	-	-	-
Cuotas y Aportaciones de Seguridad Social	-	-	-	-	-	-
Contribuciones de Mejoras	-	-	-	-	-	-
Derechos	-	-	-	-	-	-
Productos	126,000.00	94,837.32	31,162.68	101,946.60	101,946.60	24,053.40
Otros Redondeos	15,000.00	-	15,000.00	1,543.06	1,543.06	13,456.94
Intereses Ganados Cta. Corriente	15,000.00	-	15,000.00	99,240.86	99,240.86	84,240.86
Intereses Ganados por Inversión	96,000.00	94,837.32	1,162.68	1,162.68	1,162.68	94,837.32
Aprovechamientos	-	-	-	-	-	-
Ingresos por Venta de Bienes, Prestación de Servicios y Otros Ingresos	791,866,669.47	26,822,631.33	765,044,038.14	741,511,665.55	741,511,665.55	50,355,003.92
Servicios Agua Potable tasa 0%	305,415,101.22	-	305,415,101.22	343,469,454.68	343,469,454.68	38,054,353.46
Servicios Agua Potable tasa 16%	316,476,234.60	14,812,991.38	301,663,243.22	239,873,895.83	239,873,895.83	76,602,338.77
Servicios de Alcantarillado tasa 0%	51,515,800.18	-	51,515,800.18	41,873,909.39	41,873,909.39	9,641,890.79
Servicios de Alcantarillado tasa 16%	53,381,533.54	-	53,381,533.54	40,235,746.01	40,235,746.01	13,145,787.53
Servicios de Saneamiento tasa 0%	22,478,000.08	-	22,478,000.08	13,872,244.32	13,872,244.32	8,605,755.76
Servicios de Saneamiento tasa 16%	-	-	-	2,580,253.18	2,580,253.18	2,580,253.18
Agua No Facturada tasa 0%	1,174,020.12	-	1,174,020.12	2,008,417.94	2,008,417.94	834,397.82
Agua No Facturada tasa 16%	1,174,020.12	1,149,245.08	24,775.04	24,775.04	24,775.04	1,149,245.08
Drenaje No Facturado tasa 0%	513,872.76	-	513,872.76	256,696.44	256,696.44	257,176.32
Drenaje No Facturado tasa 16%	513,872.76	-	513,872.76	195,573.05	195,573.05	318,299.71
Saneamiento No Facturado tasa 0%	2,254,211.07	1,517,580.88	736,630.19	736,630.19	736,630.19	1,517,580.88
Pipas de Agua tasa 16%	360,000.00	360,000.00	-	-	-	360,000.00
Pipas de Agua tasa 0%	-	-	-	3,834.24	3,834.24	3,834.24
Ventas de Agua Tratada tasa 0%	-	-	-	4,320.00	4,320.00	4,320.00
Ventas de Agua Tratada tasa 16%	180,000.00	178,755.12	1,244.88	1,244.88	1,244.88	178,755.12
Serv. de Conexion de Agua Potable tasa 0%	2,400,000.00	-	2,400,000.00	3,504,315.90	3,504,315.90	1,104,315.90
Serv de Conexion de Agua Potable tasa 16%	2,400,000.00	2,161,928.07	238,071.93	238,071.93	238,071.93	2,161,928.07
Serv de con. de Alcantarillado tasa 0%	1,500,000.00	-	1,500,000.00	2,071,200.28	2,071,200.28	571,200.28
Serv de con. de Alcantarillado tasa 16%	1,500,000.00	1,273,939.19	226,060.81	226,060.81	226,060.81	1,273,939.19
Gastos de Ejecucion tasa 0%	250,000.00	-	250,000.00	379,679.17	379,679.17	129,679.17
Multas y Sanciones tasa 0%	240,000.00	-	240,000.00	198,817.91	198,817.91	41,182.09
Recargos tasa 0%	4,556,918.51	-	4,556,918.51	20,889,789.15	20,889,789.15	16,332,870.64
Reconex de Serv. Agua Potable tasa 0%	370,000.00	289,244.56	659,244.56	2,165,209.47	2,165,209.47	1,795,209.47
Reconex de Serv. Agua Potable tasa 16%	120,000.00	-	120,000.00	249,761.09	249,761.09	129,761.09
Ruptura de Concreto tasa 0%	115,000.00	76,368.85	38,631.15	38,631.15	38,631.15	76,368.85
Ruptura de Concreto tasa 16%	115,000.00	99,439.00	15,561.00	15,561.00	15,561.00	99,439.00
Medidor de Agua tasa 0%	250,000.00	195,739.25	445,739.25	2,461,503.11	2,461,503.11	2,211,503.11
Medidor de Agua tasa 16%	248,284.51	-	248,284.51	794,681.13	794,681.13	546,396.62
Rev.d'Planosp'aut.d'proy.des.hab tasa 0%	60,000.00	-	60,000.00	42,325.92	42,325.92	17,674.08
Rev.d'Planosp'aut.d'proy.des.hab tasa 16%	60,000.00	45,061.44	14,938.56	14,938.56	14,938.56	45,061.44
Presupuesto de Obra tasa 0%	90,000.00	-	90,000.00	96,541.12	96,541.12	6,541.12
Presupuesto de Obra tasa 16%	90,000.00	46,307.23	43,692.77	43,692.77	43,692.77	46,307.23
Cambio de Datos al Padron tasa 0%	420,000.00	-	420,000.00	609,402.20	609,402.20	189,402.20
Cambio de Datos al Padron tasa 16%	180,000.00	150,056.00	29,944.00	29,944.00	29,944.00	150,056.00
Superv.Obras Redes inter.d'Agua tasa 0%	160,000.00	-	160,000.00	178,881.73	178,881.73	18,881.73
Superv.Obras Redes inter.d'Agua tasa 16%	120,000.00	-	120,000.00	4,913.09	4,913.09	115,086.91
Reparacion de Medidor tasa 0%	190,000.00	92,002.48	97,997.52	97,997.52	97,997.52	92,002.48
Reparacion de Medidor tasa 16%	120,000.00	88,022.18	31,977.82	31,977.82	31,977.82	88,022.18
Estudio de Factibilidad tasa 0%	60,000.00	-	60,000.00	79,504.25	79,504.25	19,504.25
Estudio de Factibilidad tasa 16%	72,000.00	44,400.00	27,600.00	27,600.00	27,600.00	44,400.00
Constancias de No Adeudos tasa 0%	3,040,000.00	-	3,040,000.00	3,200,691.14	3,200,691.14	160,691.14
Constancias de No Adeudos tasa 16%	120,000.00	-	120,000.00	97,750.08	97,750.08	22,249.92
Reducción de Diametro tasa 0%	-	1,556.10	1,556.10	5,687.07	5,687.07	5,687.07
Reducción de Diametro tasa 16%	-	518.70	518.70	2,074.80	2,074.80	2,074.80
Mano de Obra tasa 0%	-	-	-	20,643.07	20,643.07	20,643.07
Reub. de Aparato de Medidor tasa 0%	12,000.00	-	12,000.00	12,967.50	12,967.50	967.50
Reub. de Aparato de Medidor tasa 16%	6,000.00	-	6,000.00	3,371.55	3,371.55	2,628.45
15% Fomento Educ. y Asistencia tasa 0%	370,000.00	-	370,000.00	560,679.21	560,679.21	190,679.21
15% Fomento Educ. y Asistencia tasa 16%	120,000.00	-	120,000.00	1,844.90	1,844.90	118,155.10
Aut.d'Proy.d'Construct.d'Redes tasa 0%	24,000.00	-	24,000.00	7,054.32	7,054.32	16,945.68
Aut.d'Proy.d'Construct.d'Redes tasa 16%	24,000.00	21,510.24	2,489.76	2,489.76	2,489.76	21,510.24

DIRECCIÓN GENERAL

COMISIÓN DE AGUA POTABLE Y ALCANTARILLADO DEL MUNICIPIO DE ACAPULCO
Departamento de Control Presupuestal

COMISIÓN DE AGUA POTABLE Y ALCANTARILLADO DEL MUNICIPIO DE ACAPULCO
DIRECCIÓN DE FINANZAS

COMISIÓN DE AGUA POTABLE Y ALCANTARILLADO DEL MUNICIPIO DE ACAPULCO

COMISIÓN DE AGUA POTABLE Y ALCANTARILLADO DEL MUNICIPIO DE ACAPULCO

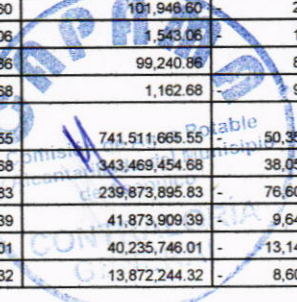
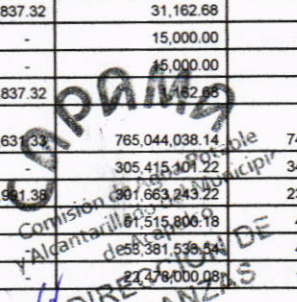
**Estado Analítico de Ingresos
Del 01 de Enero al 31 de Diciembre de 2023**

Por Rubro de Ingresos	Ingreso					Diferencia (6= 5 - 1)
	Estimado	Ampliaciones y Reducciones	Modificado	Devengado	Recaudado	
	(1)	(2)	(3= 1 + 2)	(4)	(5)	
Descarga de Aguas Residuales tasa 0%	60,000.00	- 48,517.52	11,482.48	11,482.48	11,482.48	- 48,517.52
Descarga de Aguas Residuales tasa 16%	120,000.00	300,553.07	420,553.07	1,262,748.50	1,262,748.50	1,142,748.50
Solicitud de Inspeccion tasa 0%	3,600.00	-	3,600.00	3,002.67	3,002.67	- 597.33
Solicitud de Inspeccion tasa 16%	2,400.00	-	2,400.00	17,338.85	17,338.85	14,938.85
Busqueda de Datos tasa 0%	2,400.00	-	2,400.00	659.06	659.06	- 1,740.94
Busqueda de Datos tasa 16%	2,400.00	-	2,400.00	103.74	103.74	- 2,296.26
Baja de Toma tasa 0%	12,000.00	5,448.48	17,448.48	61,226.76	61,226.76	49,226.76
Baja de Toma tasa 16%	12,000.00	-	12,000.00	34,234.20	34,234.20	22,234.20
Suspension de Toma tasa 0%	6,000.00	- 5,088.90	911.10	911.10	911.10	- 5,088.90
Suspension de Toma tasa 16%	6,000.00	- 5,377.56	622.44	622.44	622.44	- 5,377.56
Uso y Aprov. de Inf. Agua tasa 0%	9,600,000.00	-	9,600,000.00	14,789,578.48	14,789,578.48	5,189,578.48
Uso y Aprov. de Inf. Agua tasa 16%	2,400,000.00	- 2,305,585.36	94,414.64	94,414.64	94,414.64	- 2,305,585.36
Uso y Aprov. de Inf. Dren. tasa 0%	3,840,000.00	- 2,824,581.05	1,015,418.95	1,015,418.95	1,015,418.95	- 2,824,581.05
Uso y Aprov. de Inf. Dren. tasa 16%	960,000.00	- 949,676.03	10,323.97	10,323.97	10,323.97	- 949,676.03
Pago de Gafete tasa 0%	-	-	-	3,250.00	3,250.00	3,250.00
Limpieza de fosas septicas Tasa 16%	-	16,319.98	16,319.98	30,915.82	30,915.82	30,915.82
Sobrante de Caja	-	958.00	958.00	8,699.13	8,699.13	8,699.13
MATERIAL DE CONEXION 0%	-	-	-	20.00	20.00	20.00
Venta de chatarra tasa 0%	-	623,429.09	623,429.09	623,429.09	623,429.09	623,429.09
I.REC.-20%PENALIZACIÓN POR CHE. DEVUELTO	-	-	-	1.00	1.00	1.00
Recuperación por Responsabilidad p	-	35.00	35.00	35.00	35.00	35.00
Participaciones, Aportaciones, Convenios, Incentivos Derivados de la Colaboración Fiscal y Fondos Distintos de Aportaciones	36,000,000.00	6,122,169.00	42,122,169.00	46,354,927.00	46,354,927.00	10,354,927.00
Devolucion de isr	36,000,000.00	6,122,169.00	42,122,169.00	46,354,927.00	46,354,927.00	10,354,927.00
Transferencias, Asignaciones, Subsidios y Subvenciones, y Pensiones y Jubilaciones	18,640,375.80	15,041,442.20	33,681,818.00	33,681,818.00	33,681,818.00	15,041,442.20
Derechos por Aprovechamiento de Aguas Nacionales (PRODDER)	18,640,375.80	15,041,442.20	33,681,818.00	33,681,818.00	33,681,818.00	15,041,442.20
Ingresos Derivados de Financiamientos	-	-	-	-	-	-
Total	\$ 846,633,045.27	-\$ 5,753,857.45	\$ 840,879,187.82	\$ 821,650,357.15	\$ 821,650,357.15	-

Ingresos excedentes ,

Por Fuente de Financiamiento	Ingreso					Diferencia (6= 5 - 1)
	Estimado	Ampliaciones y Reducciones	Modificado	Devengado	Recaudado	
	(1)	(2)	(3= 1 + 2)	(4)	(5)	
Ingresos del Poder Ejecutivo Federal o Estatal y de los Municipios	-	-	-	-	-	-
Impuestos	-	-	-	-	-	-
Cuotas y Aportaciones de Seguridad Social	-	-	-	-	-	-
Contribuciones de Mejoras	-	-	-	-	-	-
Derechos	-	-	-	-	-	-
Productos ¹	-	-	-	-	-	-
Aprovechamientos ²	-	-	-	-	-	-
Participaciones, Aportaciones, Convenios, Incentivos Derivados de la Colaboración Fiscal y Fondos de Distintas Aportaciones	-	-	-	-	-	-
Transferencias, Asignaciones, Subsidios y Subvenciones, y Pensiones y Jubilaciones	-	-	-	-	-	-
Ingresos de los Entes Públicos de los Poderes Legislativo y Judicial, de los Órganos Autónomos y del Sector Paraestatal o Paramunicipal, así como de las Empresas Productivas del Estado	810,633,045.27	- 11,876,026.45	798,757,018.82	775,295,430.15	775,295,430.15	- 35,337,615.12
Cuotas y Aportaciones de Seguridad Social	-	-	-	-	-	-
Productos ¹	126,000.00	- 94,837.32	31,162.68	101,946.60	101,946.60	24,053.40
Otros Redondeos	15,000.00	-	15,000.00	1,543.06	1,543.06	13,456.94
Intereses Ganados Cta. Corriente	16,000.00	-	16,000.00	99,240.66	99,240.66	84,240.66
Intereses Canales por Inversión	96,000.00	94,837.32	1,162.68	1,162.68	1,162.68	94,837.32
Ingresos por Venta de Bienes, Prestación de Servicios y Otros Ingresos ³	798,666,669.47	26,822,631.33	765,044,038.14	741,511,665.55	741,511,665.55	50,355,003.92
Servicios Agua Potable tasa 0%	305,415,101.22	-	305,415,101.22	343,469,454.68	343,469,454.68	38,054,353.46
Servicios Agua Potable tasa 16%	316,476,234.60	- 14,812,981.39	301,663,253.22	239,873,895.83	239,873,895.83	- 76,602,338.77
Servicios de Alcantarillado	31,515,800.18	-	31,515,800.18	41,873,909.39	41,873,909.39	9,641,890.79
Servicios de Saneamiento tasa 16%	33,381,533.54	-	33,381,533.54	40,235,746.01	40,235,746.01	- 13,145,787.53
Servicios de Saneamiento tasa 0%	22,478,000.08	-	22,478,000.08	13,872,244.32	13,872,244.32	- 8,605,755.76

DIRECCIÓN GENERAL

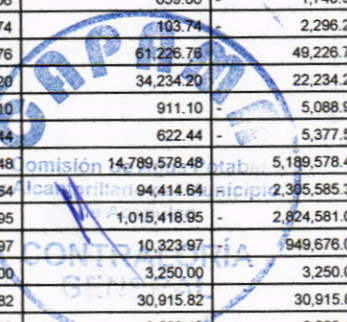
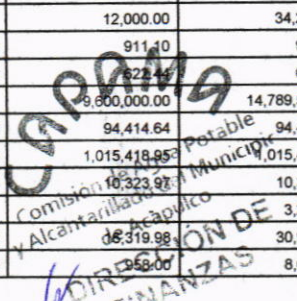



COMISIÓN DE AGUA POTABLE Y ALCANTARILLADO DEL MUNICIPIO DE ACAPULCO

**Estado Analítico de Ingresos
Del 01 de Enero al 31 de Diciembre de 2023**

Por Rubro de Ingresos	Ingreso					Diferencia (6= 5 - 1)
	Estimado	Ampliaciones y Reducciones	Modificado	Devengado	Recaudado	
	(1)	(2)	(3= 1 + 2)	(4)	(5)	
Servicios de Saneamiento tasa 16%	-	-	-	2,580,253.18	2,580,253.18	2,580,253.18
Agua No Facturada tasa 0%	1,174,020.12	-	1,174,020.12	2,008,417.94	2,008,417.94	834,397.82
Agua No Facturada tasa 16%	1,174,020.12	1,149,245.08	24,775.04	24,775.04	24,775.04	1,149,245.08
Drenaje No Facturado tasa 0%	513,872.76	-	513,872.76	256,696.44	256,696.44	257,176.32
Drenaje No Facturado tasa 16%	513,872.76	-	513,872.76	195,573.05	195,573.05	318,299.71
Saneamiento No Facturado tasa 0%	2,254,211.07	1,517,580.88	736,630.19	736,630.19	736,630.19	1,517,580.88
Pipas de Agua tasa 16%	360,000.00	360,000.00	-	-	-	360,000.00
Pipas de Agua tasa 0%	-	-	-	3,834.24	3,834.24	3,834.24
Ventas de Agua Tratada tasa 0%	-	-	-	4,320.00	4,320.00	4,320.00
Ventas de Agua Tratada tasa 16%	180,000.00	178,755.12	1,244.88	1,244.88	1,244.88	178,755.12
Serv. de Conexion de Agua Potable tasa 0%	2,400,000.00	-	2,400,000.00	3,504,315.90	3,504,315.90	1,104,315.90
Serv de Conexion de Agua Potable tasa 16%	2,400,000.00	2,161,928.07	238,071.93	238,071.93	238,071.93	2,161,928.07
Serv de con. de Alcantarillado tasa 0%	1,500,000.00	-	1,500,000.00	2,071,200.28	2,071,200.28	571,200.28
Serv de con. de Alcantarillado tasa 16%	1,500,000.00	1,273,939.19	226,060.81	226,060.81	226,060.81	1,273,939.19
Gastos de Ejecucion tasa 0%	250,000.00	-	250,000.00	379,679.17	379,679.17	129,679.17
Multas y Sanciones tasa 0%	240,000.00	-	240,000.00	198,817.91	198,817.91	41,182.09
Recargos tasa 0%	4,556,918.51	-	4,556,918.51	20,889,789.15	20,889,789.15	16,332,870.64
Reconex de Serv. Agua Potable tasa 0%	370,000.00	289,244.56	659,244.56	2,165,209.47	2,165,209.47	1,795,209.47
Reconex de Serv. Agua Potable tasa 16%	120,000.00	-	120,000.00	249,761.09	249,761.09	129,761.09
Ruptura de Concreto tasa 0%	115,000.00	76,368.85	38,631.15	38,631.15	38,631.15	76,368.85
Ruptura de Concreto tasa 16%	115,000.00	99,439.00	15,561.00	15,561.00	15,561.00	99,439.00
Medidor de Agua tasa 0%	250,000.00	195,739.25	445,739.25	2,461,503.11	2,461,503.11	2,211,503.11
Medidor de Agua tasa 16%	248,284.51	-	248,284.51	794,681.13	794,681.13	546,396.62
Rev.d'Planosp'aut.d'proy.des.hab tasa 0%	60,000.00	-	60,000.00	42,325.92	42,325.92	17,674.08
Rev.d'Planosp'aut.d'proy.des.hab tasa 16%	60,000.00	45,061.44	14,938.56	14,938.56	14,938.56	45,061.44
Presupuesto de Obra tasa 0%	90,000.00	-	90,000.00	98,541.12	98,541.12	6,541.12
Presupuesto de Obra tasa 16%	90,000.00	46,307.23	43,692.77	43,692.77	43,692.77	46,307.23
Cambio de Datos al Padron tasa 0%	420,000.00	-	420,000.00	609,402.20	609,402.20	189,402.20
Cambio de Datos al Padron tasa 16%	180,000.00	150,056.00	29,944.00	29,944.00	29,944.00	150,056.00
Superv.Obras Redes inter.d'Agua tasa 0%	160,000.00	-	160,000.00	178,881.73	178,881.73	18,881.73
Superv.Obras Redes inter.d'Agua tasa 16%	120,000.00	-	120,000.00	4,913.09	4,913.09	115,086.91
Reparacion de Medidor tasa 0%	190,000.00	92,002.48	97,997.52	97,997.52	97,997.52	92,002.48
Reparacion de Medidor tasa 16%	120,000.00	88,022.18	31,977.82	31,977.82	31,977.82	88,022.18
Estudio de Factibilidad tasa 0%	60,000.00	-	60,000.00	79,504.25	79,504.25	19,504.25
Estudio de Factibilidad tasa 16%	72,000.00	44,400.00	27,600.00	27,600.00	27,600.00	44,400.00
Constancias de No Adeudos tasa 0%	3,040,000.00	-	3,040,000.00	3,200,691.14	3,200,691.14	160,691.14
Constancias de No Adeudos tasa 16%	120,000.00	-	120,000.00	97,750.08	97,750.08	22,249.92
Reducción de Diametro tasa 0%	-	1,556.10	1,556.10	5,687.07	5,687.07	5,687.07
Reducción de Diametro tasa 16%	-	518.70	518.70	2,074.80	2,074.80	2,074.80
Mano de Obra tasa 0%	-	-	-	20,643.07	20,643.07	20,643.07
Reub. de Aparato de Medidor tasa 0%	12,000.00	-	12,000.00	12,967.50	12,967.50	967.50
Reub. de Aparato de Medidor tasa 16%	6,000.00	-	6,000.00	3,371.55	3,371.55	2,628.45
15% Fomento Educ. y Asistencia tasa 0%	370,000.00	-	370,000.00	560,679.21	560,679.21	190,679.21
15% Fomento Educ. y Asistencia tasa 16%	120,000.00	-	120,000.00	1,844.90	1,844.90	118,155.10
Aut.d'Proy.d'Construct.d'Redes tasa 0%	24,000.00	-	24,000.00	7,054.32	7,054.32	16,945.68
Aut.d'Proy.d'Construct.d'Redes tasa 16%	24,000.00	21,510.24	2,489.76	2,489.76	2,489.76	21,510.24
Descarga de Aguas Residuales tasa 0%	60,000.00	48,517.52	11,482.48	11,482.48	11,482.48	48,517.52
Descarga de Aguas Residuales tasa 16%	120,000.00	300,553.07	420,553.07	1,262,748.50	1,262,748.50	1,142,748.50
Solicitud de Inspeccion tasa 0%	3,600.00	-	3,600.00	3,002.67	3,002.67	597.33
Solicitud de Inspeccion tasa 16%	2,400.00	-	2,400.00	17,338.85	17,338.85	14,938.85
Busqueda de Datos tasa 0%	2,400.00	-	2,400.00	659.06	659.06	1,740.94
Busqueda de Datos tasa 16%	2,400.00	-	2,400.00	103.74	103.74	2,296.26
Baja de Toma tasa 0%	12,000.00	5,448.48	17,448.48	61,226.76	61,226.76	49,226.76
Baja de Toma tasa 16%	12,000.00	-	12,000.00	34,234.20	34,234.20	22,234.20
Suspension de Toma tasa 0%	6,000.00	5,088.90	911.10	911.10	911.10	5,088.90
Suspension de Toma tasa 16%	6,000.00	5,377.56	622.44	622.44	622.44	5,377.56
Uso y Aprov. de Inf. Agua tasa 0%	9,600,000.00	-	9,600,000.00	14,789,578.48	14,789,578.48	5,189,578.48
Uso y Aprov. de Inf. Agua tasa 16%	2,400,000.00	2,305,585.36	94,414.64	94,414.64	94,414.64	2,305,585.36
Uso y Aprov. de Inf. Agua Potable y Alcantarillado del Municipio	9,600,000.00	2,824,581.05	1,015,418.95	1,015,418.95	1,015,418.95	2,824,581.05
Uso y Aprov. de Inf. Agua Potable y Alcantarillado del Municipio	9,600,000.00	949,676.03	10,323.97	10,323.97	10,323.97	949,676.03
Pago de Gastos del Municipio	-	-	-	3,250.00	3,250.00	3,250.00
Limpieza de fosas septicas tasa 16%	-	16,319.98	16,319.98	30,915.82	30,915.82	30,915.82
Sobrante de Ingresos	-	958.00	958.00	8,699.13	8,699.13	8,699.13

GENERAL



COMISIÓN DE AGUA POTABLE Y ALCANTARILLADO DEL MUNICIPIO DE ACAPULCO

Estado Analítico de Ingresos
Del 01 de Enero al 31 de Diciembre de 2023

Por Rubro de Ingresos	Ingreso					Diferencia (6= 5 - 1)
	Estimado	Ampliaciones y Reducciones	Modificado	Devengado	Recaudado	
	(1)	(2)	(3= 1 + 2)	(4)	(5)	
MATERIAL DE CONEXION 0%	-	-	-	20.00	20.00	20.00
Venta de chatarra tasa 0%	-	623,429.09	623,429.09	623,429.09	623,429.09	623,429.09
I.REC-20%PENALIZACIÓN POR CHE. DEVUELTO	-	-	-	1.00	1.00	1.00
Recuperación por Responsabilidad p	-	35.00	35.00	35.00	35.00	35.00
Participaciones, Aportaciones, Convenios, Incentivos Derivados de la Colaboración Fiscal y Fondos	36,000,000.00	6,122,169.00	42,122,169.00	46,354,927.00	46,354,927.00	10,354,927.00
Devolucion de isr	36,000,000.00	6,122,169.00	42,122,169.00	46,354,927.00	46,354,927.00	10,354,927.00
Transferencias, Asignaciones, Subsidios y Subvenciones, y Pensiones y Jubilaciones	18,640,375.80	15,041,442.20	33,681,818.00	33,681,818.00	33,681,818.00	15,041,442.20
Derechos por Aprovechamiento de Aguas Nacionales (PRODDER)	18,640,375.80	15,041,442.20	33,681,818.00	33,681,818.00	33,681,818.00	15,041,442.20
Ingresos Derivados de Financiamientos	-	-	-	-	-	-
Ingresos Derivados de Financiamientos	-	-	-	-	-	-
Total	\$ 846,633,045.27	-\$ 5,753,857.45	\$ 840,879,187.82	\$ 821,650,357.15	\$ 821,650,357.15	-
Ingresos excedentes						

Comisión de Agua Potable y Alcantarillado del Municipio de Acapulco
Departamento de Control Presupuestal

Elaborado por:

L.C. Leticia Palma Pérez
Jefa del Departamento de Control Presupuestal y Análisis

Revisado por:

L.C. Edgar Barra Martínez
Director de Finanzas

Comisión de Agua Potable y Alcantarillado del Municipio de Acapulco

Aprobado por:

Hugo Lozano Hernández
Director General
DIRECCION GENERAL

Comisión de Agua Potable y Alcantarillado del Municipio de Acapulco

DIRECCION DE FINANZAS

Vo. Bo. por:

L.C. Jorge Issac Pérez Salas
Contralor General
CONTRALORIA GENERAL