

NOMBRE DEL ENTE: COMISIÓN DE AGUA POTABLE Y ALCANTARILLADO DEL MUNICIPIO DE ACAPULCO						
Estado Analítico de Ingresos						
Del 01 de Enero al 31 de Diciembre de 2020						
Estado Analítico de Ingresos Por Fuente de Financiamiento	Ingreso					Diferencia
	Estimado	Ampliaciones y Reducciones	Modificado	Devengado	Recaudado	
	(1)	(2)	(3= 1 + 2)	(4)	(5)	
Impuestos						-
Cuotas y Aportaciones de Seguridad Social						-
Contribuciones de Mejoras						-
Derechos						-
Productos	500,000.00	615,364.11	1,115,364.11	741,389.69	741,389.69	241,389.69
Productos	500,000.00	615,364.11	1,115,364.11	741,389.69	741,389.69	241,389.69
Otros Redondeos	200,000.00		200,000.00	125,119.30	125,119.30	74,880.70
Intereses Ganados Cta. Corriente	300,000.00		300,000.00	906.28	906.28	299,093.72
Intereses Ganados por Inversión		615,364.11	615,364.11	615,364.11	615,364.11	615,364.11
Aprovechamientos	-	-	-	-	-	-
Ingresos por Venta de Bienes, Prestación de Servicios y Otros Ingresos	978,090,360.23	- 50,838,654.69	927,251,705.54	787,679,734.92	450,101,249.41	- 527,989,110.82
Ingresos por Venta de Bienes y Prestación de Servicios de Entidades Paraestatales y Fideicomisos no Empresariales y No Financieros	978,090,360.23	- 50,934,168.01	927,156,192.22	787,584,221.60	450,005,736.09	- 528,084,624.14
Servicios Agua Potable tasa 0%	457,086,396.32	- 9,010,281.22	448,076,115.10	399,790,138.12	215,512,303.80	- 241,574,092.52
Servicios Agua Potable tasa 16%	293,914,353.62	- 9,010,281.19	284,904,072.43	237,130,791.97	147,976,183.83	- 145,938,169.79
Servicios de Alcantarillado tasa 0%	60,462,422.30	- 9,010,281.20	51,452,141.10	50,215,948.34	26,124,840.27	- 34,337,582.03
Servicios de Alcantarillado tasa 16%	49,196,269.86	- 9,010,281.19	40,185,988.67	37,390,158.00	24,748,030.59	- 24,448,239.27
Servicios de Saneamiento tasa 0%	21,413,791.06	-	21,413,791.06	17,522,047.74	10,224,546.89	- 11,189,244.17
Agua no Facturada tasa 0%	3,000,000.00	-	3,000,000.00	4,025,379.03	4,025,379.03	1,025,379.03
Agua no Facturada tasa 16%	1,000,000.00	-	1,000,000.00	5,906,676.98	72,568.10	- 927,431.90
Drenaje no Facturado tasa 0%	647,814.16	-	647,814.16	890,181.56	890,181.56	242,367.40
Drenaje no Facturado tasa 16%	37,080.09	-	37,080.09	64,239.85	64,239.85	27,159.76
Saneamiento no Facturado tasa 0%	744,797.32	-	744,797.32	343,561.56	343,561.56	- 401,235.76
Pipas de Agua tasa 16%	18,329,425.36	-	18,329,425.36	14,281,197.84	-	- 18,329,425.36
Ventas de Agua Tratada tasa 16%	18,494.36	-	18,494.36	16,622.72	16,622.72	- 1,871.64
Sev. de Conexión de Agua Potable tasa 0%	3,868,000.00	-	3,868,000.00	2,011,951.98	2,011,951.98	- 1,856,048.02
Sev de Conexión de Agua Potable tasa 16%	288,000.00	-	288,000.00	155,528.03	155,528.03	- 132,471.97
Serv de Con. de Alcantarillado tasa 0%	3,931,200.00	-	3,931,200.00	1,985,583.60	1,985,583.60	- 1,945,616.40
Serv de Con. de Alcantarillado tasa 16%	280,800.01	-	280,800.01	146,925.43	146,925.43	- 133,874.58
Gastos de Ejecución tasa 0%	339,916.71	-	339,916.71	285,269.81	285,269.81	- 54,646.90
Gastos de Ejecución tasa 16%	14,526.94	-	14,526.94	-	-	- 14,526.94
Multas y Sanciones tasa 0%	389,495.22	-	389,495.22	179,600.61	179,600.61	- 209,894.61
Recargos tasa 0%	9,500,000.00	-	9,500,000.00	6,059,353.19	6,059,353.19	- 3,440,646.81
Reconex de Serv. Agua Potable tasa 0%	1,736,081.06	-	1,736,081.06	634,779.98	634,779.98	- 1,101,301.08
Reconex de Serv. Agua Potable tasa 16%	240,371.42	-	240,371.42	62,186.34	62,186.34	- 178,185.08
Material de Conexión 0%	-	700.00	700.00	700.00	700.00	700.00
Ruptura de Concreto tasa 0%	67,180.78	-	67,180.78	69,494.34	69,494.34	2,313.56
Ruptura de Concreto tasa 16%	15,392.14	-	15,392.14	13,243.23	13,243.23	- 2,148.91
Medidor de Agua tasa 0%	1,000,000.00	-	1,000,000.00	75,287.80	75,287.80	- 924,712.20
Medidor de Agua tasa 16%	760,000.00	-	760,000.00	72,151.07	72,151.07	- 687,848.93
Rev.d'Planosp'aut d'Proy des.Hab tasa 0%	42,293.04	-	42,293.04	37,563.20	37,563.20	- 4,729.84
Rev.d'Planosp'aut d'Proy des.Hab tasa 16%	5,576.35	-	5,576.35	6,255.36	6,255.36	679.01
Presupuesto de Obra tasa 0%	95,315.85	-	95,315.85	94,538.25	94,538.25	- 777.60
Presupuesto de Obra tasa 16%	40,340.33	-	40,340.33	12,581.21	12,581.21	- 27,759.12
Cambio de Datos al Padron tasa 0%	572,095.88	-	572,095.88	379,835.37	379,835.37	- 192,260.51
Cambio de Datos al Padron tasa 16%	38,585.75	-	38,585.75	26,233.44	26,233.44	- 12,352.31
Superv.Obras Redes Inter.d'Agua tasa 0%	331,846.89	-	331,846.89	40,410.55	40,410.55	- 291,436.34
Superv.Obras Redes Inter.d'Agua tasa 16%	-	826.79	826.79	826.79	826.79	826.79



NOMBRE DEL ENTE: COMISIÓN DE AGUA POTABLE Y ALCANTARILLADO DEL MUNICIPIO DE ACAPULCO						
Estado Analítico de Ingresos						
Del 01 de Enero al 31 de Diciembre de 2020						
Estado Analítico de Ingresos Por Fuente de Financiamiento	Ingreso					Diferencia
	Estimado	Ampliaciones y Reducciones	Modificado	Devengado	Recaudado	
	(1)	(2)	(3= 1 + 2)	(4)	(5)	
Deteccion de Fugas en Interiores tasa 16%	-	140.00	140.00	140.00	140.00	140.00
Reparacion de Medidor tasa 0%	390,173.74	-	390,173.74	329,891.92	329,891.92	60,281.82
Reparacion de Medidor tasa 16%	66,497.47	-	66,497.47	51,987.67	51,987.67	14,509.80
Estudio de Factibilidad tasa 0%	53,963.15	-	53,963.15	32,167.50	32,167.50	21,795.65
Estudio de Factibilidad tasa 16%	4,646.95	-	4,646.95	5,112.80	5,112.80	465.85
Constancias de No Adeudos tasa 0%	3,347,677.68	-	3,347,677.68	2,728,643.90	2,728,643.90	619,033.78
Constancias de No Adeudos tasa 16%	107,651.15	-	107,651.15	93,706.00	93,706.00	13,945.15
Reduccion de Diametro tasa 0%	1,351.28	-	1,351.28	140.00	140.00	1,211.28
Mano de Obra tasa 0%	139.43	-	139.43	-	-	139.43
Reub. de Aparato de Medidor tasa 0%	13,519.44	-	13,519.44	7,488.98	7,488.98	6,030.46
Reub. de Aparato de Medidor tasa 16%	2,101.71	-	2,101.71	1,462.83	1,462.83	638.88
15% Fomento Educ. y Asistencia tasa 0%	2,187,045.71	-	2,187,045.71	705,522.14	705,522.14	1,481,523.57
15% Fomento Educ. y Asistencia tasa 16%	3,535.43	-	3,535.43	316.84	316.84	3,218.59
Aut.d'Proy.d'Construct.d'Redes tasa 0%	16,034.82	-	16,034.82	10,182.23	10,182.23	5,852.59
Aut.d'Proy.d'Construct.d'Redes tasa 16%	1,786.40	-	1,786.40	1,288.28	1,288.28	498.12
Descarga de Aguas Residuales tasa 0%	200,000.00	-	200,000.00	15,270.69	15,270.69	184,729.31
Descarga de Aguas Residuales tasa 16%	800,000.00	-	800,000.00	672,732.07	672,732.07	127,267.93
Solicitud de Inspeccion tasa 0%	9,993.81	-	9,993.81	2,416.81	2,416.81	7,577.00
Solicitud de Inspeccion tasa 16%	18,563.69	-	18,563.69	13,436.41	13,436.41	5,127.28
Busqueda de Datos tasa 0%	2,778.42	-	2,778.42	1,278.34	1,278.34	1,500.08
Busqueda de Datos tasa 16%	737.56	-	737.56	175.28	175.28	562.28
Baja de Toma tasa 0%	55,437.59	-	55,437.59	32,581.20	32,581.20	22,856.39
Baja de Toma tasa 16%	14,078.96	-	14,078.96	22,292.65	22,292.65	8,213.69
Suspension de Toma tasa 0%	278.81	-	278.81	260.64	260.64	18.17
Suspension de Toma tasa 16%	1,102.44	-	1,102.44	521.28	521.28	581.16
Uso y Aprov. de Inf. Agua tasa 0%	10,300,000.00	-	10,300,000.00	2,498,922.73	2,498,922.73	7,801,077.27
Uso y Aprov. de Inf. Agua tasa 16%	212,000.00	-	212,000.00	118,159.78	118,159.78	93,840.22
Uso y Aprov. de Inf. Dren. tasa 0%	468,000.00	-	468,000.00	86,446.38	86,446.38	381,553.62
Uso y Aprov. de Inf. Dren. tasa 16%	-	104,421.20	104,421.20	104,421.20	104,421.20	104,421.20
Notificacion tasa 0%	40,430.27	-	40,430.27	-	-	40,430.27
Recuperacion de Seguros tasa 0%	205,200.00	-	205,200.00	-	-	205,200.00
Pago de Gafete tasa 0%	500.00	-	500.00	650.00	650.00	150.00
Limpieza de Fosas Septicas 0%	-	868.80	868.80	868.80	868.80	868.80
Limpieza de Fosas Septicas 16%	31,227.51	-	31,227.51	34,450.91	34,450.91	3,223.40
Sobrante de Caja	26,523.97	-	26,523.97	10,528.03	10,528.03	15,995.94
20% Penalizacion por Cheque Devuelto 0%	50,000.00	-	50,000.00	73,514.02	73,514.02	23,514.02
Venta de Chatarra (0%)	49,520.02	-	49,520.02	-	-	49,520.02
Devolucion de ISR	30,000,000.00	15,000,000.00	15,000,000.00	-	-	30,000,000.00
Otros Ingresos	-	95,513.32	95,513.32	95,513.32	95,513.32	95,513.32
Descuentos Obtenidos de Proveedores	-	95,513.32	95,513.32	95,513.32	95,513.32	95,513.32
Participaciones, Aportaciones, Convenios, Incentivos Derivados de la Colaboración Fiscal y Fondos Distintos de Aportaciones	-	-	-	-	-	-
Transferencias, Asignaciones, Subsidios y Subvenciones, y Pensiones y Jubilaciones	20,000,000.00	- 10,000,000.00	10,000,000.00	6,782,120.00	6,782,120.00	13,217,880.00
Derechos por Aprovechamiento de Aguas Nacionales (prodder)	20,000,000.00	- 10,000,000.00	10,000,000.00	6,782,120.00	6,782,120.00	13,217,880.00
Ingresos Derivados de Financiamientos	-	-	-	-	-	-
Total	\$ 998,590,360.23	-\$ 60,223,290.58	\$ 938,367,069.65	\$ 795,203,244.61	\$ 457,624,759.10	\$0.00




Ingresos excedentes



NOMBRE DEL ENTE: COMISIÓN DE AGUA POTABLE Y ALCANTARILLADO DEL MUNICIPIO DE ACAPULCO						
Estado Analítico de Ingresos						
Del 01 de Enero al 31 de Diciembre de 2020						
Estado Analítico de Ingresos Por Fuente de Financiamiento	Ingreso					Diferencia
	Estimado	Ampliaciones y Reducciones	Modificado	Devengado	Recaudado	
	(1)	(2)	(3= 1 + 2)	(4)	(5)	
Estado Analítico de Ingresos Por Fuente de Financiamiento	Ingreso					Diferencia
	Estimado	Ampliaciones y Reducciones	Modificado	Devengado	Recaudado	
	(1)	(2)	(3= 1 + 2)	(4)	(5)	
Ingresos del Poder Ejecutivo Federal o Estatal y de los Municipios	-	-	-	-	-	-
Impuestos						-
Cuotas y Aportaciones de Seguridad Social						-
Contribuciones de Mejoras						-
Derechos						-
Productos ¹						-
Aprovechamientos ²						-
Participaciones, Aportaciones, Convenios, Incentivos Derivados de la Colaboración Fiscal y Fondos de Distintas Aportaciones						-
Transferencias, Asignaciones, Subsidios y Subvenciones, y Pensiones y Jubilaciones						-
Ingresos de los Entes Públicos de los Poderes Legislativo y Judicial, de los Órganos Autónomos y del Sector Paraestatal o Paramunicipal, así como de las Empresas Productivas del Estado	998,590,360.23	- 60,223,290.58	938,367,069.65	795,203,244.61	457,624,759.10	- 540,965,601.13
Cuotas y Aportaciones de Seguridad Social	-	-	-	-	-	-
Productos ¹	500,000.00	615,364.11	1,115,364.11	741,389.69	741,389.69	241,389.69
Otros Redondeos	200,000.00	-	200,000.00	125,119.30	125,119.30	74,880.70
Intereses Ganados Cta. Corriente	300,000.00	-	300,000.00	906.28	906.28	299,093.72
Intereses Ganados por Inversión	-	615,364.11	615,364.11	615,364.11	615,364.11	615,364.11
Ingresos por Venta de Bienes, Prestación de Servicios y Otros Ingresos³	978,090,360.23	- 50,838,654.69	927,251,705.54	787,679,734.92	450,101,249.41	- 527,989,110.82
Ingresos por Venta de Bienes, Prestación de Servicios	978,090,360.23	- 50,934,168.01	927,156,192.22	787,584,221.60	450,005,736.09	- 528,084,624.14
Servicios Agua Potable tasa 0%	457,086,396.32	- 9,010,281.22	448,076,115.10	399,790,138.12	215,512,303.80	- 241,574,092.52
Servicios Agua Potable tasa 16%	293,914,353.62	- 9,010,281.19	284,904,072.43	237,130,791.97	147,976,183.83	- 145,938,169.79
Servicios de Alcantarillado tasa 0%	60,462,422.30	- 9,010,281.20	51,452,141.10	50,215,948.34	26,124,840.27	- 34,337,582.03
Servicios de Alcantarillado tasa 16%	49,196,269.86	- 9,010,281.19	40,185,988.67	37,390,158.00	24,748,030.59	- 24,448,239.27
Servicios de Saneamiento tasa 0%	21,413,791.06	-	21,413,791.06	17,522,047.74	10,224,546.89	- 11,189,244.17
Agua no Facturada tasa 0%	3,000,000.00	-	3,000,000.00	4,025,379.03	4,025,379.03	1,025,379.03
Agua no Facturada tasa 16%	1,000,000.00	-	1,000,000.00	5,906,676.98	72,568.10	- 927,431.90
Drenaje no Facturado tasa 0%	647,814.16	-	647,814.16	890,181.56	890,181.56	242,367.40
Drenaje no Facturado tasa 16%	37,080.09	-	37,080.09	64,239.85	64,239.85	27,159.76
Saneamiento no Facturado tasa 0%	744,797.32	-	744,797.32	343,561.56	343,561.56	- 401,235.76
Pipas de Agua tasa 16%	18,329,425.36	-	18,329,425.36	14,281,197.84	-	- 18,329,425.36
Ventas de Agua Tratada tasa 16%	18,494.36	-	18,494.36	16,622.72	16,622.72	- 1,871.64
Sev. de Conexion de Agua Potable tasa 0%	3,868,000.00	-	3,868,000.00	2,011,951.98	2,011,951.98	- 1,856,048.02
Sev de Conexion de Agua Potable tasa 16%	288,000.00	-	288,000.00	155,528.03	155,528.03	- 132,471.97
Serv de Con. de Alcantarillado tasa 0%	3,931,200.00	-	3,931,200.00	1,985,583.60	1,985,583.60	- 1,945,616.40
Serv de Con. de Alcantarillado tasa 16%	280,800.01	-	280,800.01	146,925.43	146,925.43	- 133,874.58
Gastos de Ejecucion tasa 0%	339,916.71	-	339,916.71	285,269.81	285,269.81	- 54,646.90
Gastos de Ejecucion tasa 16%	14,526.94	-	14,526.94	-	-	- 14,526.94
Multas y Sanciones tasa 0%	389,495.22	-	389,495.22	179,600.61	179,600.61	- 209,894.61
Recargos tasa 0%	9,500,000.00	-	9,500,000.00	6,059,353.19	6,059,353.19	- 3,440,646.81
Reconex de Serv. Agua Potable tasa 0%	1,736,081.06	-	1,736,081.06	634,779.98	634,779.98	- 1,101,301.08
Reconex de Serv. Agua Potable tasa 16%	240,371.42	-	240,371.42	62,186.34	62,186.34	- 178,185.08



NOMBRE DEL ENTE: COMISIÓN DE AGUA POTABLE Y ALCANTARILLADO DEL MUNICIPIO DE ACAPULCO						
Estado Analítico de Ingresos						
Del 01 de Enero al 31 de Diciembre de 2020						
Estado Analítico de Ingresos Por Fuente de Financiamiento	Ingreso					Diferencia
	Estimado	Ampliaciones y Reducciones	Modificado	Devengado	Recaudado	
	(1)	(2)	(3= 1 + 2)	(4)	(5)	
Material de Conexión 0%	-	700.00	700.00	700.00	700.00	700.00
Ruptura de Concreto tasa 0%	67,180.78	-	67,180.78	69,494.34	69,494.34	2,313.56
Ruptura de Concreto tasa 16%	15,392.14	-	15,392.14	13,243.23	13,243.23	- 2,148.91
Medidor de Agua tasa 0%	1,000,000.00	-	1,000,000.00	75,287.80	75,287.80	- 924,712.20
Medidor de Agua tasa 16%	760,000.00	-	760,000.00	72,151.07	72,151.07	- 687,848.93
Rev. d'Planosp'aut.d'Proy.des.Hab tasa 0%	42,293.04	-	42,293.04	37,563.20	37,563.20	- 4,729.84
Rev. d'Planosp'aut.d'Proy.des.Hab tasa 16%	5,576.35	-	5,576.35	6,255.36	6,255.36	679.01
Presupuesto de Obra tasa 0%	95,315.85	-	95,315.85	94,538.25	94,538.25	- 777.60
Presupuesto de Obra tasa 16%	40,340.33	-	40,340.33	12,581.21	12,581.21	- 27,759.12
Cambio de Datos al Padron tasa 0%	572,095.88	-	572,095.88	379,835.37	379,835.37	- 192,260.51
Cambio de Datos al Padron tasa 16%	38,585.75	-	38,585.75	26,233.44	26,233.44	- 12,352.31
Superv.Obras Redes Inter.d'Agua tasa 0%	331,846.89	-	331,846.89	40,410.55	40,410.55	- 291,436.34
Superv.Obras Redes Inter.d'Agua tasa 16%	-	826.79	826.79	826.79	826.79	826.79
Deteccion de Fugas en Interiores 16%	-	140.00	140.00	140.00	140.00	140.00
Reparacion de Medidor tasa 0%	390,173.74	-	390,173.74	329,891.92	329,891.92	- 60,281.82
Reparacion de Medidor tasa 16%	66,497.47	-	66,497.47	51,987.67	51,987.67	- 14,509.80
Estudio de Factibilidad tasa 0%	53,963.15	-	53,963.15	32,167.50	32,167.50	- 21,795.65
Estudio de Factibilidad tasa 16%	4,646.95	-	4,646.95	5,112.80	5,112.80	465.85
Constancias de No Adeudos tasa 0%	3,347,677.68	-	3,347,677.68	2,728,643.90	2,728,643.90	- 619,033.78
Constancias de No Adeudos tasa 16%	107,651.15	-	107,651.15	93,706.00	93,706.00	- 13,945.15
Reduccion de Diametro tasa 0%	1,351.28	-	1,351.28	140.00	140.00	- 1,211.28
Mano de Obra tasa 0%	139.43	-	139.43	-	-	- 139.43
Reub. de Aparato de Medidor tasa 0%	13,519.44	-	13,519.44	7,488.98	7,488.98	- 6,030.46
Reub. de Aparato de Medidor tasa 16%	2,101.71	-	2,101.71	1,462.83	1,462.83	- 638.88
15% Fomento Educ. y Asistencia tasa 0%	2,187,045.71	-	2,187,045.71	705,522.14	705,522.14	- 1,481,523.57
15% Fomento Educ. y Asistencia tasa 16%	3,535.43	-	3,535.43	316.84	316.84	- 3,218.59
Aut.d'Proy.d'Construct.d'Redes tasa 0%	16,034.82	-	16,034.82	10,182.23	10,182.23	- 5,852.59
Aut.d'Proy.d'Construct.d'Redes tasa 16%	1,786.40	-	1,786.40	1,288.28	1,288.28	- 498.12
Descarga de Aguas Residuales tasa 0%	200,000.00	-	200,000.00	15,270.69	15,270.69	- 184,729.31
Descarga de Aguas Residuales tasa 16%	800,000.00	-	800,000.00	672,732.07	672,732.07	- 127,267.93
Solicitud de Inspeccion tasa 0%	9,993.81	-	9,993.81	2,416.81	2,416.81	- 7,577.00
Solicitud de Inspeccion tasa 16%	18,563.69	-	18,563.69	13,436.41	13,436.41	- 5,127.28
Busqueda de Datos tasa 0%	2,778.42	-	2,778.42	1,278.34	1,278.34	- 1,500.08
Busqueda de Datos tasa 16%	737.56	-	737.56	175.28	175.28	- 562.28
Baja de Toma tasa 0%	55,437.59	-	55,437.59	32,581.20	32,581.20	- 22,856.39
Baja de Toma tasa 16%	14,078.96	-	14,078.96	22,292.65	22,292.65	8,213.69
Suspension de Toma tasa 0%	278.81	-	278.81	260.64	260.64	- 18.17
Suspension de Toma tasa 16%	1,102.44	-	1,102.44	521.28	521.28	- 581.16
Uso y Aprov. de Inf. Agua tasa 0%	10,300,000.00	-	10,300,000.00	2,498,922.73	2,498,922.73	- 7,801,077.27
Uso y Aprov. de Inf. Agua tasa 16%	212,000.00	-	212,000.00	118,159.78	118,159.78	- 93,840.22
Uso y Aprov. de Inf. Dren. tasa 0%	468,000.00	-	468,000.00	86,446.38	86,446.38	- 381,553.62
Uso y Aprov. de Inf. Dren. tasa 16%	-	104,421.20	104,421.20	104,421.20	104,421.20	104,421.20
Notificacion tasa 0%	40,430.27	-	40,430.27	-	-	- 40,430.27
Recuperacion de Seguros tasa 0%	205,200.00	-	205,200.00	-	-	- 205,200.00
Pago de Cafete tasa 0%	500.00	-	500.00	650.00	650.00	150.00
Limpieza de Fosas Septicas 0%	-	868.80	868.80	868.80	868.80	868.80
Limpieza de Fosas Septicas 16%	31,227.51	-	31,227.51	34,450.91	34,450.91	3,223.40
Sobrante de Caja	26,523.97	-	26,523.97	10,528.03	10,528.03	- 15,995.94
20% Penalizacion por Cheque Devuelto 0%	50,000.00	-	50,000.00	73,514.02	73,514.02	23,514.02
Venta de Chatarra (0%)	49,520.02	-	49,520.02	-	-	- 49,520.02



NOMBRE DEL ENTE: COMISIÓN DE AGUA POTABLE Y ALCANTARILLADO DEL MUNICIPIO DE ACAPULCO						
Estado Analítico de Ingresos						
Del 01 de Enero al 31 de Diciembre de 2020						
Estado Analítico de Ingresos Por Fuente de Financiamiento	Ingreso					Diferencia
	Estimado	Ampliaciones y Reducciones	Modificado	Devengado	Recaudado	
	(1)	(2)	(3= 1 + 2)	(4)	(5)	
Devolucion de ISR	30,000,000.00	- 15,000,000.00	15,000,000.00	-	-	30,000,000.00
Otros Ingresos	-	95,513.32	95,513.32	95,513.32	95,513.32	95,513.32
Descuentos Obtenidos de Proveedores		95,513.32	95,513.32	95,513.32	95,513.32	95,513.32
Transferencias, Asignaciones, Subsidios y Subvenciones, y Pensiones y Jubilaciones	20,000,000.00	- 10,000,000.00	10,000,000.00	6,782,120.00	6,782,120.00	- 13,217,880.00
Derechos por Aprovechamiento de Aguas Nacionales (prodder)	20,000,000.00	- 10,000,000.00	10,000,000.00	6,782,120.00	6,782,120.00	- 13,217,880.00
Ingresos Derivados de Financiamientos	-	-	-	-	-	-
Ingresos Derivados de Financiamientos	-	-	-	-	-	-
Total	\$ 998,590,360.23	-\$ 60,223,290.58	\$ 938,367,069.65	\$ 795,203,244.61	\$ 457,624,759.10	\$0.00
				Ingresos excedentes ¹		

¹ Incluye intereses que generan las cuentas bancarias de los entes públicos en productos.

² Incluye donativos en efectivo del Poder Ejecutivo, entre otros aprovechamientos.

³ Se refiere a los ingresos propios obtenidos por los Poderes Legislativo y Judicial, los Órganos Autónomos y las entidades de la administración pública paraestatal y paramunicipal, por sus actividades diversas no inherentes a su operación que generan recursos y que no sean ingresos por venta de bienes o prestación de servicios, tales como donativos en efectivo, entre otros.

Elaborado por:



C.P. Norma Guatemala Mayo
Jefa de Control Presupuestal y Análisis




Revisado por:



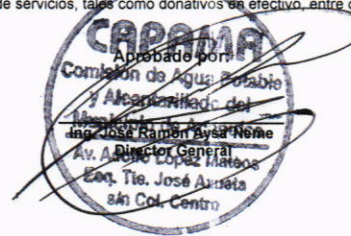
C.P. Juan Magdaleno Valderrama
Enc. de la Dirección de Finanzas




Aprobado por:



Ing. José Ramón Ayala Neme
Director General
Av. Andrés Bello s/n
Edu. Tte. José Amate
2do Col. Centro



Vo. Bo. por:



C.P. Adán Cruz López
Contralor General

