

Nombre: Comisión de Agua Potable y Alcantarillado del Municipio de Acapulco

Estado de Situación Financiera
al 31 de Enero de 2015

ACTIVO			PASIVO		
	2015	2014		2015	2014
ACTIVO CIRCULANTE			CORTO PLAZO		
Caja	136,000.00	132,500.00	Proveedores	38,162,646.10	37,040,795.50
Fondo Fijo	105,000.00	111,500.00	Acreedores Diversos	335,408,596.64	249,294,059.64
Bancos	5,325,815.14	11,629,104.19	Anticipo Usuarios	49,740,747.60	48,680,390.93
Inversiones	4,800,299.49	7,413,627.58	Documentos x Pagar	0.00	0.00
Usuarios x Servicios	477,351,458.77	371,400,928.09	Impuestos x Pagar	165,624,852.56	107,717,990.88
Doctos. y Ctas. x Cobrar	40,266,035.94	31,015,144.44	Reserva P/Gratíf. Prima Vacacional	10,183,630.74	10,078,540.95
Inventarios	11,725,142.16	14,561,199.68	Contratistas	9,510,294.45	10,559,825.01
Obras en Proceso	15,273,419.76	13,693,488.57	Gastos x Pagar	66,947.89	37,840.57
Depositos en Garantía	1,733,319.32	1,709,849.97	I.V.A. Por Pagar	11,332,866.09	8,549,176.47
I.V.A. Por Acreditar	65,743,907.24	57,323,229.25			
I.V.A. Acreditable Pagado	52,179,969.99	44,088,207.95			
Crédito al Salario	1,598,938.37	1,598,938.37			
Subsidio al Empleo	1,539,252.52	1,546,186.14			
Estímulos Fiscales	0.00	0.00			
Suma Circulante	677,778,558.70	556,223,904.23	Suma Corto	620,030,582.07	471,958,619.95
FIJO			LARGO PLAZO		
Activo Fijo Histórico	928,681,362.30	916,365,866.31	Acreedores Banobras	0.00	0.00
Depreciación Acum. Histórica	-555,530,947.17	-515,754,028.11	Acreedores Banorte	122,258,708.31	134,333,714.51
Activo Fijo Revaluado	1,732,940,613.82	1,732,940,613.82			
Depreciación Acum. Revaluada	-1,237,548,569.24	-1,237,548,569.24			
Suma Fijo	868,542,459.71	896,003,882.78	Suma Largo	122,258,708.31	134,333,714.51
OTROS ACTIVOS			CAPITAL		
Gastos de Instalación	159,856.69	159,856.69	Aportaciones	1,202,854,288.03	1,202,404,288.03
Amortización de Gastos de Instalación	-159,856.69	-159,856.69	Actualización de las Aportaciones	149,660,326.01	149,660,326.01
Seguros y Fianzas Pagadas por Anticipado	413,583.16	431,092.63	Aport. Pend. De Formalizar	7,180,070.40	7,180,070.40
Cuotas Pagadas x Anticipado	-222,304.99	60,849.76	Superávit x Revaluación	11,539,279.55	11,539,279.55
Pagos Anticipados a Contratistas	7,680,018.19	6,064,286.27	Remanente de Ejercicios Anteriores	-878,644,877.33	-841,644,520.56
Anticipo (Programa Apazu)	0.00	0.00	Remanente de Ejercicios Actualizados	320,139,458.90	320,139,458.90
			Resultado del Ejercicio	-825,541.17	3,212,778.88
Suma Otros	7,871,296.36	6,556,228.66	Suma Capital	811,903,004.39	852,491,681.21
Total de Activos	1,554,192,314.77	1,458,784,015.67	Pasivo + Capital	1,554,192,294.77	1,458,784,015.67
Activos Contingentes			Pasivos Contingentes		
Juicios Laborales Contingentes	60,000,000.00	60,000,000.00	Contingentes de Juicios Laborales	60,000,000.00	60,000,000.00



Nota: No se armonizó contablemente, por lo cual se presenta en los formatos nuevos pero con las cuentas como se utilizan en el organismo. Bajo protesta de decir verdad declaramos que los estados financieros y sus notas, son razonablemente correctos y son responsabilidad del emisor.

C.P. José Antonio Fernández Argudín
Contador General

Ing. Mario Camargo Villa
Director de Finanzas


Arq. Javier Chona Gutierrez
Director General

C.P. María Luisa López Sotelo
Contralor General

Nombre: Comisión de Agua Potable y Adecantamiento del Municipio de Acapulco

Estado de Situación Financiera
al 28 de Febrero de 2015

ACTIVO			PASIVO		
	2015	2014		2015	2014
ACTIVO CIRCULANTE			CORTO PLAZO		
Caja	136,000.00	132,500.00	Proveedores	38,729,306.45	35,404,200.36
Fondo Fijo	115,000.00	121,500.00	Acreeedores Dfversos	339,095,594.41	242,966,499.89
Bancos	4,923,393.86	6,721,024.10	Anticipo Usuarios	48,050,577.13	43,959,473.20
Inversiones	6,411,685.76	4,800,316.65	Documentos x Pagar	0.00	0.00
Usuarios x Servicios	491,424,688.56	374,144,566.28	Impuestos x Pagar	168,826,163.72	112,772,271.17
Doctos. y Ctas. x Cobrar	41,834,405.65	31,476,361.40	Reserva P/Gratíf. Prima Vacacional	13,212,633.86	11,607,623.13
Inventarios	11,696,198.66	14,650,936.22	Contratistas	9,476,294.45	10,894,902.16
Obras en Proceso	15,373,419.76	15,504,930.19	Gastos x Pagar	76,152.22	44,278.03
Depositos en Garantía	1,733,319.32	1,705,349.97	I.V.A. Por Pagar	11,626,864.37	8,549,176.47
I.V.A. Por Acreditar	66,435,947.40	56,015,119.45			
I.V.A. Acreditable Pagado	52,184,850.20	45,607,896.33			
Crédito al Salario	1,598,938.37	1,598,938.37			
Subsidio al Empleo	1,548,337.54	1,559,318.77			
Estímulos Fiscales					
Suma Circulante	695,416,185.08	554,038,757.73	Suma Corto	629,093,586.61	466,198,424.41
FIJO			LARGO PLAZO		
Activo Fijo Historico	929,018,560.60	916,463,571.29	Acreeedores Banobras	0.00	0.00
Depreciación Acum. Historica	-557,782,978.81	-518,904,935.42	Acreeedores Banorte	122,258,708.31	133,386,635.92
Activo Fijo Revaluado	1,732,940,613.82	1,732,940,613.82			
Depreciación Acum. Revaluada	-1,237,548,569.24	-1,237,548,569.24			
Suma Fijo	866,627,626.37	892,950,680.45	Suma Largo	122,258,708.31	133,386,635.92
OTROS ACTIVOS			CAPITAL		
Gastos de Instalacion	159,856.69	159,856.69	Aportaciones	1,202,854,288.03	1,202,304,288.03
Amortización de Gastos de Instalación	-159,856.69	-159,856.69	Actualizacion de las Aportaciones	149,660,326.01	149,660,326.01
Seguros y Fianzas Pagadas por Anticipado	401,498.24	390,888.30	Aport. Pend. De Formalizar	7,180,070.40	7,180,070.40
Cuotas Pagadas x Anticipado	-555,468.89	11,392.92	Superavit x Revaluacion	11,539,279.55	11,539,279.55
Pagos Anticipados a Contratistas	7,680,018.19	6,064,286.27	Remanente de Ejercicios Anteriores	-878,644,877.33	-840,207,807.70
Anticipo (Programa Apazu)	0.00	0.00	Remanente de Ejercicios Actualizados	320,139,458.90	320,139,458.90
			Resultado del Ejercicio	5,489,018.51	3,155,330.15
Suma Otros	7,526,047.54	6,466,567.49	Suma Capital	818,217,564.07	853,770,945.34
Total de Activos	1,569,569,858.99	1,453,456,005.67	Pasivo + Capital	1,569,569,858.99	1,453,356,005.67
Activos Contingentes			Pasivos Contingentes		
Juicios Laborales Contingentes	60,000,000.00	60,000,000.00	Contingentes de Juicios Laborales	60,000,000.00	60,000,000.00



Nota: No se armonizó contablemente, por lo cual se presenta en los formatos nuevos pero con las cuentas como se utilizan en el organismo. Bajo protesta de decir verdad declaramos que los estados financieros y sus notas, son razonablemente correctos y son responsabilidad del emisor.

C.P. José Antonio Fernández Argudín
Contador General

Ing. Mario Camargo Villa
Director de Finanzas

Arq. Javier Chona Gutierrez
Director General

C.P. María Luisa López Sotelo
Contralor General

Nombre: Comisión de Agua Potable y Alcantarillado del Municipio de Acapulco

Estado de Situación Financiera
al 31 de Marzo de 2015

ACTIVO			PASIVO		
	2015	2014		2015	2014
ACTIVO CIRCULANTE			CORTO PLAZO		
Caja	131,929.61	132,500.00	Proveedores	40,295,387.05	36,324,114.20
Fondo Fijo	130,295.00	120,478.00	Acreedores Diferosos	341,772,198.78	248,086,748.99
Bancos	5,143,188.78	5,387,255.43	Anticipo Usuarios	44,909,940.53	45,240,315.39
Inversiones	4,800,766.23	5,021,753.07	Documentos x Pagar	0.00	0.00
Usuarios x Servicios	498,721,611.88	382,089,632.17	Impuestos x Pagar	172,787,587.32	118,205,616.79
Doctos. y Ctas. x Cobrar	40,570,492.75	33,404,514.79	Reserva P/Gratíf. Prima Vacacional	16,493,775.27	14,414,226.84
Inventarios	11,447,646.80	14,141,145.23	Contratistas	9,246,970.88	10,204,902.16
Obras en Proceso	15,373,419.76	12,945,229.18	Gastos x Pagar	81,104.31	0.00
Depósitos en Garantía	1,733,319.32	1,705,349.97	I.V.A. Por Pagar	11,626,864.37	8,549,176.47
I.V.A. Por Acreditar	66,479,947.12	56,389,969.74			
I.V.A. Acreditable Pagado	52,833,505.61	45,872,611.61			
Crédito al Salario	1,598,938.37	1,598,938.37			
Subsidio al Empleo	1,556,900.17	1,572,670.36			
Estímulos Fiscales	0.00	0.00			
Suma Circulante	700,521,961.40	560,382,047.92	Suma Corto	637,213,828.51	481,025,100.84
FIJO			LARGO PLAZO		
Activo Fijo Histórico	930,390,560.60	919,373,666.27	Acreedores Banobras	0.00	0.00
Depreciación Acum. Histórica	-561,090,111.25	-522,409,548.34	Acreedores Banorte	120,088,289.99	132,429,186.81
Activo Fijo Revaluado	1,732,940,613.82	1,732,940,613.82			
Depreciación Acum. Revaluada	-1,237,548,569.24	-1,237,548,569.24			
Suma Fijo	864,692,493.93	892,356,162.51	Suma Largo	120,088,289.99	132,429,186.81
OTROS ACTIVOS			CAPITAL		
Gastos de Instalación	159,856.69	159,856.69	Aportaciones	1,202,854,288.03	1,202,404,288.03
Amortización de Gastos de Instalación	-159,856.69	-159,856.69	Actualización de las Aportaciones	149,660,326.01	149,660,326.01
Seguros y Fianzas Pagadas por Anticipado	328,899.36	369,504.22	Aport. Pend. De Formalizar	7,180,070.40	7,180,070.40
Cuotas Pagadas x Anticipado	618,064.75	1,070,378.45	Superávit x Revaluación	11,539,279.55	11,539,279.55
Pagos Anticipados a Contratistas	7,680,018.19	7,736,531.50	Remanente de Ejercicios Anteriores	-878,644,877.33	-840,273,305.86
Anticipo (Programa Apazu)	0.00	0.00	Remanente de Ejercicios Actualizados	320,139,458.90	320,139,458.90
			Resultado del Ejercicio	3,810,773.57	-2,189,780.08
Suma Otros	8,626,982.30	9,176,414.17	Suma Capital	816,539,319.13	848,460,336.95
Total de Activos	1,573,841,437.63	1,461,914,624.60	Pasivo + Capital	1,573,841,437.63	1,461,914,624.60
Activos Contingentes			Pasivos Contingentes		
Juicios Laborales Contingentes	60,000,000.00	60,000,000.00	Contingentes de Juicios Laborales	60,000,000.00	60,000,000.00

Nota: No se armonizó contablemente, por lo cual se presenta en los formatos nuevos pero con las cuentas como se utilizan en el organismo. Bajo protesta de decir verdad declaramos que los estados financieros y sus notas, son razonablemente correctos y son responsabilidad del emisor.

C.P. José Antonio Fernández Argudín
Contador General

Ing. Mario Carrasco Villa
Director de Finanzas


Arq. Javier Chona Gutiérrez
Director General

C.P. María Luisa Sotelo López
Contralor General

Nombre: Comisión de Agua Potable y Alcantarillado del Municipio de Acapulco

Estado de Situación Financiera
al 30 de Abril de 2015

ACTIVO			PASIVO		
	2015	2014		2015	2014
ACTIVO CIRCULANTE			CORTO PLAZO		
Caja	131,813.67	132,500.00	Proveedores	40,931,465.01	35,953,159.40
Fondo Fijo	120,847.00	120,478.00	Acreeedores Dfversos	338,015,321.54	253,941,901.66
Bancos	3,873,041.49	2,707,361.05	Anticipo Usuarios	40,462,898.27	44,473,045.46
Inversiones	4,800,320.13	6,066,198.44	Documentos x Pagar	0.00	0.00
Usuarios x Servicios	501,912,340.24	390,759,235.95	Impuestos x Pagar	177,738,876.88	124,567,760.69
Doctos. y Ctas. x Cobrar	41,308,739.92	33,660,804.27	Reserva P/Gratif. Prima Vacacional	22,631,925.03	16,969,331.67
Inventarios	11,511,982.31	13,512,878.93	Contratistas	9,246,970.88	9,764,212.34
Obras en Proceso	15,373,419.76	12,945,229.18	Gastos x Pagar	47,845.79	9,078.44
Depósitos en Garantía	1,733,319.32	1,705,349.97	I.V.A. Por Pagar	11,626,864.37	8,549,176.47
I.V.A. Por Acreditar	65,825,585.72	56,582,871.98			
I.V.A. Acreditable Pagado	53,534,718.15	46,587,782.31			
Crédito al Salario	1,598,938.37	1,598,938.37			
Subsidio al Empleo	1,567,554.65	1,585,937.39			
Estímulos Fiscales	0.00	0.00			
Suma Circulante	703,292,620.73	567,965,565.84	Suma Corto	640,702,167.77	494,227,666.13
FIJO			LARGO PLAZO		
Activo Fijo Histórico	930,510,794.36	919,589,979.85	Acreeedores Banobras	0.00	0.00
Depreciación Acum. Histórica	-564,291,650.57	-525,807,552.55	Acreeedores Banorte	118,985,223.91	131,461,253.63
Activo Fijo Revaluado	1,732,940,613.82	1,732,940,613.82			
Depreciación Acum. Revaluada	-1,237,548,569.24	-1,237,548,569.24			
Suma Fijo	861,611,188.37	889,174,471.88	Suma Largo	118,985,223.91	131,461,253.63
OTROS ACTIVOS			CAPITAL		
Gastos de Instalación	159,856.69	159,856.69	Aportaciones	1,202,854,288.03	1,202,404,288.03
Amortización de Gastos de Instalación	-159,856.69	-159,856.69	Actualización de las Aportaciones	149,660,326.01	149,660,326.01
Seguros y Fianzas Pagadas por Anticipado	266,092.34	463,103.20	Aport. Pend. De Formalizar	7,180,070.40	7,180,070.40
Cuotas Pagadas x Anticipado	801,675.03	1,153,576.49	Superávit x Revaluación	11,539,279.55	11,539,279.55
Pagos Anticipados a Contratistas	7,680,018.19	7,942,485.80	Remanente de Ejercicios Anteriores	-878,644,877.33	-840,231,305.86
Anticipo (Programa Apazu)	0.00	0.00	Remanente de Ejercicios Actualizados	320,139,458.90	320,139,458.90
			Resultado del Ejercicio	1,235,657.42	-9,681,833.58
Suma Otros	8,747,785.56	9,559,165.49	Suma Capital	813,964,202.98	841,010,283.45
Total de Activos	1,573,651,594.66	1,466,699,203.21	Pasivo + Capital	1,573,651,594.66	1,466,699,203.21
Activos Contingentes			Pasivos Contingentes		
Juicios Laborales Contingentes	60,000,000.00	60,000,000.00	Contingentes de Juicios Laborales	60,000,000.00	60,000,000.00



Nota: No se ha armonizado contablemente, por lo cual se presenta en los formatos nuevos pero con las cuentas como se utilizan en el organismo. Bajo protesta de decir verdad declaramos que los estados financieros y sus notas, son razonablemente correctos y son responsabilidad del emisor.

C.P. José Antonio Fernández Argudín
Contador General

Ing. Mario Camargo Villa
Director de Finanzas


Arq. Javier Chona Gutiérrez
Director General

C.P. María Luisa López Sobajo
Contralor General

Nombre: Comisión de Agua Potable y Alcantarillado del Municipio de Acapulco

Estado de Situación Financiera
al 31 de Mayo de 2015

ACTIVO			PASIVO		
	2015	2014		2015	2014
ACTIVO CIRCULANTE			CORTO PLAZO		
Caja	130,309.47	132,500.00	Proveedores	40,553,650.20	36,521,395.84
Fondo Fijo	120,847.00	116,500.00	Acreedores Diversos	341,648,805.03	259,239,267.15
Bancos	4,096,933.89	3,859,633.06	Anticipo Usuarios	38,694,130.83	40,966,454.59
Inversiones	4,800,250.13	4,800,260.13	Documentos x Pagar	0.00	0.00
Usuarios x Servicios	514,831,429.68	399,602,168.03	Impuestos x Pagar	181,726,623.12	130,433,619.55
Doctos. y Ctas. x Cobrar	42,386,811.51	35,801,509.27	Reserva P/Gratíf. Prima Vacacional	25,510,126.61	19,823,221.78
Inventarios	11,129,295.41	13,380,022.00	Contratistas	9,425,690.62	9,403,368.67
Obras en Proceso	15,528,423.87	13,570,708.19	Gastos x Pagar	62,598.70	25,960.07
Depósitos en Garantía	1,733,319.32	1,706,572.97	I.V.A. Por Pagar	11,626,864.37	8,549,176.47
I.V.A. Por Acreditar	65,933,066.21	56,369,045.69			
I.V.A. Acreditable Pagado	53,655,577.91	47,601,420.52			
Crédito al Salario	1,598,938.37	1,598,938.37			
Subsidio al Empleo	1,577,138.16	1,597,834.40			
Estímulos Fiscales	0.00	0.00			
Suma Circulante	717,522,340.93	580,137,112.63	Suma Corto	649,248,489.48	504,962,464.12
FIJO			LARGO PLAZO		
Activo Fijo Histórico	930,554,596.95	919,851,206.90	Acreedores Banobras	0.00	0.00
Depreciación Acum. Histórica	-567,480,477.75	-529,325,295.07	Acreedores Banorte	117,870,079.25	130,482,721.57
Activo Fijo Revaluado	1,732,940,613.82	1,732,940,613.82			
Depreciación Acum. Revaluada	-1,237,548,569.24	-1,237,548,569.24			
Suma Fijo	858,466,163.78	885,917,956.41	Suma Largo	117,870,079.25	130,482,721.57
OTROS ACTIVOS			CAPITAL		
Gastos de Instalación	159,856.69	159,856.69	Aportaciones	1,202,854,288.03	1,202,854,288.03
Amortización de Gastos de Instalación	-159,856.69	-159,856.69	Actualización de las Aportaciones	149,660,326.01	149,660,326.01
Seguros y Fianzas Pagadas por Anticipado	354,401.24	471,630.61	Aport. Pend. De Formalizar	7,180,070.40	7,180,070.40
Cuotas Pagadas x Anticipado	489,077.84	960,894.27	Superávit x Revaluación	11,539,279.55	11,539,279.55
Pagos Anticipados a Contratistas	7,680,018.19	7,593,150.37	Remanente de Ejercicios Anteriores	-878,627,807.13	-840,236,525.86
Anticipo (Programa Apazu)	0.00	0.00	Remanente de Ejercicios Actualizados	320,139,458.90	320,139,458.90
			Resultado del Ejercicio	4,647,817.49	-11,501,338.43
Suma Otros	8,523,497.27	9,025,675.25	Suma Capital	817,393,433.25	839,635,558.60
Total de Activos	1,584,512,001.98	1,475,080,744.29	Pasivo + Capital	1,584,512,001.98	1,475,080,744.29
Activos Contingentes			Pasivos Contingentes		
Cuotas Contingentes	0.00	0.00	Contingentes de cuotas	0.00	0.00
Juicios Laborales Contingentes	60,000,000.00	60,000,000.00	Contingentes de Juicios Laborales	60,000,000.00	60,000,000.00



Nota: No se ha armonizado contablemente, por lo cual se presenta en los formatos nuevos pero con las cuentas como se utilizan en el organismo. Bajo protesta de decir verdad declaramos que los estados financieros y sus notas, son razonablemente correctos y son responsabilidad del emisor.

C.P. José Antonio Fernández Argudín
Contador General

Ing. Mario Camargo Villa
Director de Finanzas


Arq. Javier China Gutierrez
Director General

C.P. María Luisa López Sotelo
Contralor General

Nombre: Comisión de Agua Potable y Alcantarillado del Municipio de Acapulco

Estado de Situación Financiera
al 30 de Junio de 2015

ACTIVO			PASIVO		
	2015	2014		2015	2014
ACTIVO CIRCULANTE			CORTO PLAZO		
Caja	139,543.46	132,500.00	Proveedores	40,979,485.39	36,996,118.61
Fondo Fijo	94,479.32	116,500.00	Acreedores Diferosos	341,391,281.98	263,147,011.67
Bancos	3,434,739.41	3,876,459.48	Anticipo Usuarios	33,060,123.17	40,370,238.87
Inversiones	4,800,610.60	4,800,529.17	Documentos x Pagar	0.00	0.00
Usuarios x Servicios	517,205,915.29	407,845,250.96	Impuestos x Pagar	186,564,055.94	135,204,302.17
Doctos. y Ctas. x Cobrar	43,180,449.11	34,783,244.72	Reserva P/Gratíf. Prima Vacacional	22,076,383.79	23,564,629.98
Inventarios	11,717,778.94	14,141,879.02	Contratistas	9,298,585.44	10,336,381.85
Obras en Proceso	15,528,423.87	14,230,454.41	Gastos x Pagar	87,448.22	23,357.50
Depósitos en Garantía	1,733,319.32	1,706,572.97	I.V.A. Por Pagar	11,626,864.37	8,549,176.47
I.V.A. Por Acreditar	65,375,955.90	57,034,943.22			
I.V.A. Acreditable Pagado	54,192,763.07	47,771,010.36			
Crédito al Salario	1,598,938.37	1,598,938.37			
Subsidio al Empleo	1,587,396.89	1,611,071.27			
Estímulos Fiscales	0.00	0.00			
Suma Circulante	720,590,313.55	589,649,353.95	Suma Corto	645,084,228.30	518,191,217.12
FIJO			LARGO PLAZO		
Activo Fijo Histórico	930,667,095.60	919,938,076.29	Acreedores Banobras	0.00	0.00
Depreciación Acum. Histórica	-570,675,732.07	-532,722,091.20	Acreedores Banorte	116,742,723.75	129,493,474.58
Activo Fijo Revaluado	1,732,940,613.82	1,732,940,613.82			
Depreciación Acum. Revaluada	-1,237,548,569.24	-1,237,548,569.24			
Suma Fijo	855,383,408.11	882,608,029.67	Suma Largo	116,742,723.75	129,493,474.58
OTROS ACTIVOS			CAPITAL		
Gastos de Instalación	159,856.69	159,856.69	Aportaciones	1,202,854,288.03	1,202,854,288.03
Amortización de Gastos de Instalación	-159,856.69	-159,856.69	Actualización de las Aportaciones	149,660,326.01	149,660,326.01
Seguros y Fianzas Pagadas por Anticipado	497,579.69	765,870.49	Aport. Pend. De Formalizar	7,180,070.40	7,180,070.40
Cuotas Pagadas x Anticipado	178,418.78	644,326.34	Superávit x Revaluación	11,539,279.55	11,539,279.55
Pagos Anticipados a Contratistas	7,680,018.19	8,054,357.00	Remanente de Ejercicios Anteriores	-878,627,807.13	-840,236,525.86
Anticipo (Programa Apazu)	0.00	0.00	Remanente de Ejercicios Actualizados	320,139,458.90	320,139,458.90
			Resultado del Ejercicio	9,757,170.51	-17,099,651.28
Suma Otros	8,356,016.66	9,464,553.83	Suma Capital	822,502,786.27	834,037,245.75
Total de Activos	1,584,329,738.32	1,481,721,937.45	Pasivo + Capital	1,584,329,738.32	1,481,721,937.45
Activos Contingentes			Pasivos Contingentes		
Cuotas Contingentes	0.00	0.00	Contingentes de cuotas	0.00	0.00
Juicios Laborales Contingentes	60,000,000.00	60,000,000.00	Contingentes de Juicios Laborales	60,000,000.00	60,000,000.00



Nota: No se ha armonizado contablemente, por lo cual se presenta en los formatos nuevos pero con las cuentas como se utilizan en el organismo. Bajo protesta de decir verdad declaramos que los estados financieros y sus notas, son razonablemente correctos y son responsabilidad del emisor.

C.P. José Antonio Fernández Argudín
Contador General

Ing. Mario Camargo Villa
Director de Finanzas

Arq. Javier Chona Gutiérrez
Director General

C.P. María Luisa López Sotelo
Contralor General

Nombre: Comisión de Agua Potable y Alcantarillado del Municipio de Acapulco

Estado de Situación Financiera
al 31 de Julio de 2015

ACTIVO			PASIVO		
	2015	2014		2015	2014
ACTIVO CIRCULANTE			CORTO PLAZO		
Caja	134,000.00	132,500.00	Proveedores	41,900,197.37	38,827,241.92
Fondo Fijo	94,479.32	109,500.00	Acreedores Diferosos	314,648,679.63	269,105,252.23
Bancos	2,568,514.44	5,739,330.43	Anticipo Usuarios	30,745,814.60	34,996,611.45
Inversiones	4,798,320.13	5,045,380.26	Documentos x Pagar	0.00	0.00
Usuarios x Servicios	492,578,962.82	413,736,950.13	Impuestos x Pagar	167,280,802.35	140,681,307.64
Doctos. y Ctas. x Cobrar	43,627,499.93	32,962,928.82	Reserva P/Gratíf. Prima Vacacional	26,216,885.50	27,199,386.18
Inventarios	11,138,190.09	13,784,104.98	Contratistas	8,786,198.23	10,096,201.15
Obras en Proceso	15,528,423.87	14,361,071.07	Gastos x Pagar	73,313.99	1,287.88
Depósitos en Garantía	1,733,319.32	1,706,572.97	I.V.A. Por Pagar	13,311,788.03	10,705,449.90
I.V.A. Por Acreditar	62,874,733.37	58,276,797.29			
I.V.A. Acreditable Pagado	54,196,442.57	50,278,813.84			
Crédito al Salario	1,598,938.37	1,598,938.37			
Subsidio al Empleo	1,595,539.23	1,625,404.77			
Estímulos Fiscales	0.00	0.00			
Suma Circulante	692,467,363.46	599,358,292.93	Suma Corto	602,963,679.70	531,612,738.35
FIJO			LARGO PLAZO		
Activo Fijo Histórico	930,909,800.12	919,886,204.01	Acreedores Banobras	0.00	0.00
Depreciación Acum. Histórica	-573,835,829.74	-536,245,934.89	Acreedores Banorte	115,603,023.70	128,493,395.33
Activo Fijo Revaluado	1,732,940,613.82	1,732,940,613.82			
Depreciación Acum. Revaluada	-1,237,548,569.24	-1,237,548,569.24			
Suma Fijo	852,466,014.96	879,032,313.70	Suma Largo	115,603,023.70	128,493,395.33
OTROS ACTIVOS			CAPITAL		
Gastos de Instalación	159,856.69	159,856.69	Aportaciones	1,202,854,288.03	1,202,854,288.03
Amortización de Gastos de Instalación	-159,856.69	-159,856.69	Actualización de las Aportaciones	149,660,326.01	149,660,326.01
Seguros y Fianzas Pagadas por Anticipado	564,702.26	716,987.07	Aport. Pend. De Formalizar	7,180,070.40	7,180,070.40
Cuotas Pagadas x Anticipado	-129,111.74	144,254.49	Superávit x Revaluación	11,539,279.55	11,539,279.55
Pagos Anticipados a Contratistas	7,529,156.12	8,054,357.00	Remanente de Ejercicios Anteriores	-872,416,734.51	-840,647,108.56
Anticipo (Programa Apazu)	0.00	0.00	Remanente de Ejercicios Actualizados	320,139,458.90	320,139,458.90
			Resultado del Ejercicio	15,374,733.28	-23,526,242.82
Suma Otros	7,964,746.64	8,915,598.56	Suma Capital	834,331,421.66	827,200,071.51
Total de Activos	1,552,898,125.06	1,487,306,205.19	Pasivo + Capital	1,552,898,125.06	1,487,306,205.19
Activos Contingentes			Pasivos Contingentes		
Cuotas Contingentes	0.00	0.00	Contingentes de cuotas	0.00	0.00
Juicios Laborales Contingentes	60,000,000.00	60,000,000.00	Contingentes de Juicios Laborales	60,000,000.00	60,000,000.00



Nota: No se armonizó contablemente, por lo cual se presenta en los formatos nuevos pero con las cuentas como se utilizan en el organismo. Bajo protesta de decir verdad declaramos que los estados financieros y sus notas, son razonablemente correctos y son responsabilidad del emisor.

C.P. José Antonio Fernández Argudin
Contador General

Ing. Mario Camacho Villa
Director de Finanzas

Ing. Javier Chona Gutierrez
Director General

C.P. María Luisa López Soriano
Contralor General

Nombre: Comisión de Agua Potable y Alcantarillado del Municipio de Acapulco

Estado de Situación Financiera
al 31 de Agosto de 2015

ACTIVO			PASIVO		
	2015	2014		2015	2014
ACTIVO CIRCULANTE			CORTO PLAZO		
Caja	134,000.00	132,500.00	Proveedores	41,430,693.44	38,852,062.30
Fondo Fijo	94,479.32	108,937.50	Acreeedores Dfiversos	316,459,673.89	271,197,516.54
Bancos	4,016,753.70	4,287,869.62	Anticipo Usuarios	27,605,871.04	31,053,421.58
Inversiones	4,800,507.31	4,800,320.13	Documentos x Pagar	0.00	0.00
Usuarios x Servicios	500,259,416.71	430,674,427.90	Impuestos x Pagar	172,112,161.13	142,132,468.23
Doctos. y Ctas. x Cobrar	44,701,138.90	33,804,185.77	Reserva P/Gratíf. Prima Vacacional	28,785,639.25	30,698,402.79
Inventarios	10,874,543.94	13,034,383.39	Contratistas	8,516,134.03	10,406,329.87
Obras en Proceso	15,528,423.87	18,793,391.07	Gastos x Pagar	95,381.95	22,504.81
Depósitos en Garantía	1,734,844.32	1,706,572.97	I.V.A. Por Pagar	13,780,231.39	8,549,176.47
I.V.A. Por Acreditar	62,888,801.25	59,011,520.93			
I.V.A. Acreditable Pagado	54,200,746.92	49,159,539.19			
Crédito al Salario	1,598,938.37	1,598,938.37			
Subsidio al Empleo	1,605,839.06	1,637,738.90			
Estímulos Fiscales	0.00	0.00			
Suma Circulante	702,438,433.67	618,750,325.74	Suma Corto	608,785,786.12	532,911,882.59
FIJO			LARGO PLAZO		
Activo Fijo Histórico	931,156,600.12	919,922,524.36	Acreeedores Banobras	0.00	0.00
Depreciación Acum. Histórica	-577,004,681.66	-539,751,233.55	Acreeedores Banorte	114,450,843.93	127,482,365.21
Activo Fijo Revaluado	1,732,940,613.82	1,732,940,613.82			
Depreciación Acum. Revaluada	-1,237,548,569.24	-1,237,548,569.24			
Suma Fijo	849,543,963.04	875,563,335.39	Suma Largo	114,450,843.93	127,482,365.21
OTROS ACTIVOS			CAPITAL		
Gastos de Instalación	159,856.69	159,856.69	Aportaciones	1,202,854,288.03	1,202,854,288.03
Amortización de Gastos de Instalación	-159,856.69	-159,856.69	Actualización de las Aportaciones	149,660,326.01	149,660,326.01
Seguros y Fianzas Pagadas por Anticipado	528,131.00	516,428.52	Aport. Pend. De Formalizar	7,180,070.40	7,180,070.40
Cuotas Pagadas x Anticipado	-436,279.10	-101,223.60	Superávit x Revaluación	11,539,279.55	11,539,279.55
Pagos Anticipados a Contratistas	7,529,156.12	8,054,357.00	Remanente de Ejercicios Anteriores	-872,416,734.51	-840,619,513.36
Anticipo (Programa Apazu)	0.00	0.00	Remanente de Ejercicios Actualizados	320,139,458.90	320,139,458.90
			Resultado del Ejercicio	17,410,086.30	-8,364,934.28
Suma Otros	7,621,008.02	8,469,561.92	Suma Capital	836,366,774.68	842,388,975.25
Total de Activos	1,559,603,404.73	1,502,783,223.05	Pasivo + Capital	1,559,603,404.73	1,502,783,223.05
Activos Contingentes			Pasivos Contingentes		
Cuotas Contingentes	0.00	0.00	Contingentes de cuotas	0.00	0.00
Juicios Laborales Contingentes	60,000,000.00	60,000,000.00	Contingentes de Juicios Laborales	60,000,000.00	60,000,000.00



Nota: No se ha armonizado contablemente, por lo cual se presenta en los formatos nuevos pero con las cuentas como se utilizan en el organismo. Bajo protesta de decir verdad declaramos que los estados financieros y sus notas, son razonablemente correctos y son responsabilidad del emisor.

C.P. José Antonio Fernández Argudín
Contador General

Ing. Mario Camargo Villa
Director de Finanzas

Arq. María Chona Gutiérrez
Director General

C.P. María Luisa López Sotelo
Contralor General

Nombre: Comisión de Agua Potable y Alcantarillado del Municipio de Acapulco

Estado de Situación Financiera
al 30 de Septiembre de 2015

ACTIVO			PASIVO		
	2015	2014		2015	2014
ACTIVO CIRCULANTE			CORTO PLAZO		
Caja	184,000.00	132,500.00	Proveedores	42,486,461.03	40,378,186.51
Fondo Fijo	68,927.32	107,812.50	Acreeedores Dfversos	309,005,253.54	278,973,286.80
Bancos	3,279,602.25	6,178,297.50	Anticipo Usuarios	25,723,328.40	26,133,367.48
Inversiones	4,800,507.31	4,800,603.37	Documentos x Pagar	0.00	0.00
Usuarios x Servicios	512,699,240.79	439,360,603.48	Impuestos x Pagar	165,384,147.71	147,535,805.63
Doctos. y Ctas. x Cobrar	26,547,788.62	34,380,900.94	Reserva P/Gratif. Prima Vacacional	31,332,277.89	33,125,208.73
Inventarios	11,162,358.03	12,850,099.57	Contratistas	8,910,974.30	10,396,329.87
Obras en Proceso	16,017,688.11	18,793,391.07	Gastos x Pagar	81,684.86	28,193.23
Depósitos en Garantía	1,734,844.32	1,706,572.97	I.V.A. Por Pagar	11,626,864.37	10,643,493.00
I.V.A. Por Acreditar	61,510,043.86	60,063,343.87			
I.V.A. Acreditable Pagado	53,458,069.66	51,324,826.21			
Crédito al Salario	0.00	1,598,938.37			
Subsidio al Empleo	85,814.87	1,649,751.27			
Estímulos Fiscales	0.00	0.00			
Suma Circulante	691,548,885.14	632,947,641.12	Suma Corto	594,550,992.10	547,213,871.25
FIJO			LARGO PLAZO		
Activo Fijo Histórico	931,755,303.88	919,979,394.99	Acreeedores Banobras	0.00	0.00
Depreciación Acum. Histórica	-580,075,827.38	-543,144,985.05	Acreeedores Banorte	113,286,047.78	126,460,264.30
Activo Fijo Revaluado	1,732,940,613.82	1,732,940,613.82			
Depreciación Acum. Revaluada	-1,237,548,569.24	-1,237,548,569.24			
Suma Fijo	847,071,521.08	872,226,454.52	Suma Largo	113,286,047.78	126,460,264.30
OTROS ACTIVOS			CAPITAL		
Gastos de Instalación	159,856.69	159,856.69	Aportaciones	1,202,854,288.03	1,202,854,288.03
Amortización de Gastos de Instalación	-159,856.69	-159,856.69	Actualización de las Aportaciones	149,660,326.01	149,660,326.01
Seguros y Fianzas Pagadas por Anticipado	493,965.45	423,087.17	Aport. Pend. De Formalizar	7,180,070.40	7,180,070.40
Cuotas Pagadas x Anticipado	761,406.76	892,019.56	Superávit x Revaluación	11,539,279.55	11,539,279.55
Pagos Anticipados a Contratistas	7,382,375.30	8,054,357.00	Remanente de Ejercicios Anteriores	-876,335,913.66	-840,578,875.64
Anticipo (Programa Apazu)	0.00	0.00	Remanente de Ejercicios Actualizados	320,139,458.90	320,139,458.90
			Resultado del Ejercicio	24,383,604.62	-9,925,123.43
Suma Otros	8,637,747.51	9,369,463.73	Suma Capital	839,421,113.85	840,869,423.82
Total de Activos	1,547,258,153.73	1,514,543,559.37	Pasivo + Capital	1,547,258,153.73	1,514,543,559.37
Activos Contingentes			Pasivos Contingentes		
Cuotas Contingentes	0.00	0.00	Contingentes de cuotas	0.00	0.00
Juicios Laborales Contingentes	60,000,000.00	60,000,000.00	Contingentes de Juicios Laborales	60,000,000.00	60,000,000.00



Nota: No se ha armonizado contablemente, por lo cual se presenta en los formatos nuevos pero con las cuentas como se utilizan en el organismo. Bajo protesta de decir verdad declaramos que los estados financieros y sus notas, son razonablemente correctos y son responsabilidad del emisor.

C.P. José Antonio Fernández Argudin
Contador General

Ing. Mario Camargo Villa
Director de Finanzas

Arg. Javier Chona Gutierrez
Contador General

C.P. María Luisa López Sotelo
Contralor General

Cuenta Pública del Ejercicio Fiscal del 1º de Enero al 31 de Diciembre de 2015

Nombre: Comisión de Agua Potable y Alcantarillado del Municipio de Acapulco

Estado de Situación Financiera
al 31 de Octubre de 2015

ACTIVO			PASIVO		
ACTIVO CIRCULANTE	2015	2014	CORTO PLAZO	2015	2014
Caja	180,000.00	132,500.00	Proveedores	40,894,224.04	38,979,700.42
Fondo Fijo	113,927.32	118,687.50	Acreedores Diveros	306,461,384.31	289,381,144.97
Bancos	2,504,528.48	3,161,436.04	Anticipo Usuarios	20,089,714.84	22,254,872.59
Inversiones	4,800,674.12	4,800,320.13	Impuestos x Pagar	170,251,091.93	154,437,478.31
Usuarios x Servicios	519,862,087.54	449,906,125.50	Reserva P/Gratíf. Prima Vacacional	34,634,817.71	36,101,076.08
Doctos. y Ctas. x Cobrar	20,963,316.92	35,478,228.40	Contratistas	8,782,548.30	9,862,082.23
Inventarios	10,637,193.26	12,425,933.24	Gastos x Pagar	64,996.94	24,343.18
Obras en Proceso	16,017,688.11	18,793,391.07	I.V.A. Por Pagar	11,626,864.37	10,643,493.00
Depósitos en Garantía	1,734,844.32	1,729,560.32			
I.V.A. Por Acreditar	61,341,104.62	61,131,331.77			
I.V.A. Acreditable Pagado	53,613,001.09	51,420,621.08			
Crédito al Salario	0.00	1,598,938.37			
Subsidio al Empleo	95,239.84	1,661,117.26			
Suma Circulante	691,863,605.62	642,358,190.68	Suma Corto	592,805,642.44	561,684,190.78
FIJO			LARGO PLAZO		
Activo Fijo Histórico	931,778,502.66	920,030,518.42	Acreedores Banorte	112,108,497.11	125,426,971.38
Depreciación Acum. Histórica	-583,225,287.16	-546,641,525.86			
Activo Fijo Revaluado	1,732,940,613.82	1,732,940,613.82			
Depreciación Acum. Revaluada	-1,237,548,569.24	-1,237,548,569.24			
Suma Fijo	843,945,260.08	868,781,037.14	Suma Largo	112,108,497.11	125,426,971.38
OTROS ACTIVOS			CAPITAL:		
Gastos de Instalación	159,856.69	159,856.69	Aportaciones	1,202,854,288.03	1,202,854,288.03
Amortización de Gastos de Instalación	-159,856.69	-159,856.69	Actualización de las Aportaciones	149,660,326.01	149,660,326.01
Seguros y Fianzas Pagadas por Anticipado	629,752.75	461,556.85	Aport. Pend. De Formalizar	7,180,070.40	7,180,070.40
Cuotas Pagadas x Anticipado	1,996,922.94	936,701.02	Superávit x Revaluación	11,539,279.55	11,539,279.55
Pagos Anticipados a Contratistas	7,382,375.30	8,054,357.00	Remanente de Ejercicios Anteriores	-876,335,913.66	-840,049,621.80
			Remanente de Ejercicios Actualizados	320,139,458.90	320,139,458.90
			Resultado del Ejercicio	25,866,267.91	-17,843,120.56
Suma Otros	10,009,050.99	9,452,614.87	Suma Capital	840,903,777.14	833,480,680.53
Total de Activos	1,545,817,916.69	1,520,591,842.69	Pasivo + Capital	1,545,817,916.69	1,520,591,842.69
Activos Contingentes			Pasivos Contingentes		
Juicios Laborales Contingentes	60,000,000.00	60,000,000.00	Contingentes de Juicios Laborales	60,000,000.00	60,000,000.00



Nota: No se armonizó contablemente, por lo cual se presenta en los formatos nuevos pero con las cuentas como se utilizan en el organismo. Bajo protesta de decir verdad declaramos que los estados financieros y sus notas, son razonablemente correctos y son responsabilidad del emisor.

C.P. José Antonio Fernández Argudin
Contador General

Ing. María Camargo Villa
Directora de Finanzas

Arq. Javier Chona Gutierrez
Encargado de Despacho de la


C.P. María Luisa López Sotelo
Contralor General

Cuenta Pública del Ejercicio Fiscal del 1º de Enero al 31 de Diciembre de 2015

Nombre: Comisión de Agua Potable y Alcantarillado del Municipio de Acapulco

Estado de Situación Financiera
al 30 de Noviembre de 2015

ACTIVO			PASIVO		
	2015	2014		2015	2014
ACTIVO CIRCULANTE			CORTO PLAZO		
Caja	182,000.00	132,500.00	Proveedores	41,163,276.64	39,368,124.82
Fondo Fijo	103,927.32	119,062.50	Acreedores Ddiversos	308,235,017.36	307,136,263.60
Bancos	4,293,258.19	5,819,637.96	Anticipo Usuarios	22,420,776.13	19,051,879.99
Inversiones	4,800,320.13	4,800,316.65	Impuestos x Pagar	174,529,336.46	159,197,297.01
Usuarios x Servicios	534,754,867.74	464,082,195.74	Reserva P/Grañif. Prima Vacacional	38,841,143.64	39,653,720.88
Doctos. y Ctas. x Cobrar	22,209,250.02	36,178,468.85	Contratistas	8,782,548.30	9,528,342.23
Inventarios	10,130,820.00	12,494,313.68	Gastos x Pagar	75,701.32	47,601.44
Obras en Proceso	16,017,688.11	18,793,391.07	I.V.A. Por Pagar	11,626,864.37	12,262,846.51
Depósitos en Garantía	1,736,171.32	1,733,319.32			
I.V.A. Por Acreditar	60,835,808.45	63,154,239.27			
I.V.A. Acreditable Pagado	54,060,657.34	52,555,238.58			
Crédito al Salario	0.00	1,598,938.37			
Subsidio al Empleo	105,108.62	1,673,329.28			
Suma Circulante	709,229,877.24	663,134,951.27	Suma Corto	605,674,664.22	586,246,076.48
FIJO			LARGO PLAZO		
Activo Fijo Histórico	931,845,643.01	920,088,794.97	Acreedores Banorte	110,918,052.25	124,382,363.90
Depreciación Acum. Histórica	-586,271,929.74	-550,159,268.38			
Activo Fijo Revaluado	1,732,940,613.82	1,732,940,613.82			
Depreciación Acum. Revaluada	-1,237,548,569.24	-1,237,548,569.24			
Suma Fijo	840,965,757.85	865,321,571.17	Suma Largo	110,918,052.25	124,382,363.90
OTROS ACTIVOS			CAPITAL		
Gastos de Instalación	159,856.69	159,856.69	Aportaciones	1,202,854,288.03	1,202,854,288.03
Amortización de Gastos de Instalación	-159,856.69	-159,856.69	Actualización de las Aportaciones	149,660,326.01	149,660,326.01
Seguros y Fianzas Pagadas por Anticipado	560,733.74	559,723.81	Aport. Pend. De Formalizar	7,180,070.40	7,180,070.40
Cuotas Pagadas x Anticipado	1,637,928.98	584,156.64	Superávit x Revaluación	11,539,279.55	11,539,279.55
Pagos Anticipados a Contratistas	7,382,375.30	8,054,357.00	Remanente de Ejercicios Anteriores	-876,400,769.66	-840,127,516.37
			Remanente de Ejercicios Actualizados	320,139,458.90	320,139,458.90
			Resultado del Ejercicio	28,211,303.41	-24,219,587.01
Suma Otros	9,581,038.02	9,198,237.45	Suma Capital	843,183,956.64	827,026,319.51
Total de Activos	1,559,776,673.11	1,537,654,759.89	Pasivo + Capital	1,559,776,673.11	1,537,654,759.89
Activos Contingentes			Pasivos Contingentes		
Juicios Laborales Contingentes	60,000,000.00	60,000,000.00	Contingentes de Juicios Laborales	60,000,000.00	60,000,000.00



Nota: No se armonizó contablemente, por lo cual se presenta en los formatos nuevos pero con las cuentas como se utilizan en el organismo
Bajo protesta de decir verdad declaramos que los estados financieros y sus notas, son razonablemente correctos y son responsabilidad del emisor.

C.P. José Antonio Fernández Argudín
Contador General

L.C. Guillermo Adolfo Galeana Salas
Director de Finanzas

Arq. Javier Chona Gutiérrez
Encargado de Despacho de la
Dirección General

L.C. Francisco Javier Ríos Martínez
Contralor General

Cuenta Pública del Ejercicio Fiscal del 1ª de Enero al 31 de Diciembre de 2015

Nombre: Comisión de Agua Potable y Alcantarillado del Municipio de Acapulco

Estado de Situación Financiera
al 31 de Diciembre de 2015

ACTIVO			PASIVO		
	2015	2014		2015	2014
ACTIVO CIRCULANTE			CORTO PLAZO		
Caja	232,000.00	132,500.00	Proveedores	42,398,513.74	38,507,727.31
Fondo Fijo	26,927.32	73,500.00	Acreedores Diversos	314,906,122.97	325,853,604.78
Bancos	11,054,058.78	10,115,919.56	Anticipo Usuarios	41,395,775.14	40,463,818.96
Inversiones	4,806,120.13	6,760,748.22	Impuestos x Pagar	183,863,904.46	159,731,005.04
Usuarios x Servicios	532,355,618.12	467,044,081.89	Reserva P/Gratíf. Prima Vacacional	24,934,824.80	27,130,995.29
Doctos. y Cltas. x Cobrar	22,379,861.18	36,526,279.55	Contratistas	8,959,608.46	9,649,384.67
Inventarios	10,658,169.89	12,175,311.83	Gastos x Pagar	70,935.37	91,131.81
Obras en Proceso	16,214,618.00	21,921,899.76	I.V.A. Por Pagar	11,626,864.37	11,332,866.09
Depósitos en Garantía	1,740,171.32	1,733,319.32			
I.V.A. Por Acreditar	60,206,782.25	65,632,357.40			
I.V.A. Acreditable Pagado	55,448,503.37	51,420,621.08			
Crédito al Salario	0.00	1,598,938.37			
Subsidio al Empleo	115,233.10	1,528,991.74			
Suma Circulante	715,238,063.46	676,664,468.72	Suma Corto	628,156,549.31	612,760,533.95
FIJO			LARGO PLAZO		
Activo Fijo Histórico	933,705,091.29	920,593,095.20	Acreedores Banorte	109,714,572.01	123,326,317.96
Depreciación Acum. Histórica	-589,382,347.23	-552,056,419.87			
Activo Fijo Revaluado	1,732,940,613.82	1,732,940,613.82			
Depreciación Acum. Revaluada	-1,237,548,569.24	-1,237,548,569.24			
Suma Fijo	839,714,788.64	863,928,719.91	Suma Largo	109,714,572.01	123,326,317.96
OTROS ACTIVOS			CAPITAL		
Gastos de Instalación	159,856.69	159,856.69	Aportaciones	1,202,854,288.03	1,202,854,288.03
Amortización de Gastos de Instalación	-159,856.69	-159,856.69	Actualización de las Aportaciones	149,660,326.01	149,660,326.01
Seguros y Fianzas Pagadas por Anticipado	268,615.68	477,525.96	Aport. Pend. De Formalizar	7,180,070.40	7,180,070.40
Cuotas Pagadas x Anticipado	1,356,807.05	110,638.49	Superávit x Revaluación	11,539,279.55	11,539,279.55
Pagos Anticipados a Contratistas	7,382,375.30	7,529,156.12	Remanente de Ejercicios Anteriores	-876,504,940.42	-840,422,165.05
Pagos Anticipados por Arrendamiento	4,000.00	0.00	Remanente de Ejercicios Actualizados	320,139,458.90	320,139,458.90
			Resultado del Ejercicio	11,225,046.34	-38,327,600.55
Suma Otros	9,011,798.03	8,117,320.57	Suma Capital	826,093,528.81	812,623,657.29
Total de Activos	1,563,964,650.13	1,548,710,509.20	Pasivo + Capital	1,563,964,650.13	1,548,710,509.20
Activos Contingentes			Pasivos Contingentes		
Juicios Laborales Contingentes	60,000,000.00	60,000,000.00	Contingentes de Juicios Laborales	60,000,000.00	60,000,000.00



Nota: No se armonizó contablemente, por lo cual se presenta en los formatos nuevos pero con las cuentas como se utilizan en el organismo. Bajo protesta de decir verdad declaramos que los estados financieros y sus notas, son razonablemente correctos y son responsabilidad del emisor.

C.P. José Antonio Fernández Argudín
Contador General

L.C. Guillermo Adolfo Galeana Salas
Director de Finanzas

Arq. Javier Chona Gutierrez
Encargado de Despacho de la
Dirección General

L.C. Francisco Javier Ríos Martínez
Contralor General