

NOMBRE DEL ENTE: COMISIÓN DE AGUA POTABLE Y ALCANTARILLADO DEL MUNICIPIO DE ACAPULCO

**Estado Analítico de Ingresos
Del 01 de Enero al 30 de Septiembre de 2023**

Estado Analítico de Ingresos Por Rubro de Ingresos	Ingreso					Diferencia (6= 5 - 1)
	Estimado	Ampliaciones y Reducciones	Modificado	Devengado	Recaudado	
	(1)	(2)	(3= 1 + 2)	(4)	(5)	
Impuestos	-	-	-	-	-	-
Cuotas y Aportaciones de Seguridad Social	-	-	-	-	-	-
Contribuciones de Mejoras	-	-	-	-	-	-
Derechos	-	-	-	-	-	-
Productos	126,000.00	-	126,000.00	93,774.17	93,774.17	- 32,225.83
Otros Redondeos	15,000.00	-	15,000.00	6,496.44	6,496.44	- 8,503.56
Intereses Ganados Cla. Corriente	15,000.00	-	15,000.00	87,277.73	87,277.73	72,277.73
Intereses Ganados por Inversión	96,000.00	-	96,000.00	-	-	96,000.00
Aprovechamientos	-	-	-	-	-	-
Ingresos por Venta de Bienes, Prestación de Servicios y Otros Ingresos	791,866,669.47	2,736,741.55	794,603,411.02	591,389,377.97	591,389,377.97	- 200,477,291.50
Servicios Agua Potable tasa 0%	305,415,101.22	-	305,415,101.22	264,098,760.20	264,098,760.20	- 41,316,341.02
Servicios Agua Potable tasa 16%	316,476,234.60	-	316,476,234.60	199,595,591.99	199,595,591.99	- 116,880,642.61
Servicios de Alcantarillado tasa 0%	51,515,800.18	-	51,515,800.18	32,034,274.69	32,034,274.69	- 19,481,525.49
Servicios de Alcantarillado tasa 16%	53,381,533.54	-	53,381,533.54	33,652,078.93	33,652,078.93	- 19,729,454.61
Servicios de Saneamiento tasa 0%	22,478,000.08	-	22,478,000.08	13,154,792.77	13,154,792.77	- 9,323,207.31
Servicios de Saneamiento tasa 16%	-	1,627,368.41	1,627,368.41	-	-	-
Agua No Facturada tasa 0%	1,174,020.12	-	1,174,020.12	1,653,329.08	1,653,329.08	479,308.96
Agua No Facturada tasa 16%	1,174,020.12	-	1,174,020.12	14,293.40	14,293.40	- 1,159,726.72
Drenaje No Facturado tasa 0%	513,872.76	-	513,872.76	188,061.37	188,061.37	- 325,811.39
Drenaje No Facturado tasa 16%	513,872.76	-	513,872.76	193,825.09	193,825.09	- 320,047.67
Saneamiento No Facturado tasa 0%	2,254,211.07	-	2,254,211.07	586,619.34	586,619.34	- 1,667,591.73
Pipas de Agua tasa 0%	-	-	-	3,834.24	3,834.24	3,834.24
Pipas de Agua tasa 16%	360,000.00	-	360,000.00	-	-	- 360,000.00
Ventas de Agua Tratada tasa 16%	180,000.00	-	180,000.00	-	-	- 180,000.00
Serv. de Conexion de Agua Potable tasa 0%	2,400,000.00	-	2,400,000.00	2,845,699.99	2,845,699.99	445,699.99
Serv de Conexion de Agua Potable tasa 16%	2,400,000.00	-	2,400,000.00	215,767.83	215,767.83	- 2,184,232.17
Serv de con. de Alcantarillado tasa 0%	1,500,000.00	-	1,500,000.00	1,655,479.59	1,655,479.59	155,479.59
Serv de con. de Alcantarillado tasa 16%	1,500,000.00	-	1,500,000.00	202,200.61	202,200.61	- 1,297,799.39
Gastos de Ejecucion tasa 0%	250,000.00	-	250,000.00	332,387.52	332,387.52	82,387.52
Multas y Sanciones tasa 0%	240,000.00	-	240,000.00	197,817.91	197,817.91	- 42,182.09
Recargos tasa 0%	4,556,918.51	-	4,556,918.51	20,294,245.30	20,294,245.30	15,737,326.79
Reconex de Serv. Agua Potable tasa 0%	370,000.00	289,244.56	659,244.56	1,780,284.82	1,780,284.82	1,410,284.82
Reconex de Serv. Agua Potable tasa 16%	120,000.00	-	120,000.00	226,136.60	226,136.60	106,136.60
Material de Conexión 0%	-	-	-	20.00	20.00	20.00
Ruptura de Concreto tasa 0%	115,000.00	-	115,000.00	38,631.15	38,631.15	- 76,368.85
Ruptura de Concreto tasa 16%	115,000.00	-	115,000.00	15,561.00	15,561.00	- 99,439.00
Medidor de Agua tasa 0%	250,000.00	195,739.25	445,739.25	2,051,559.35	2,051,559.35	1,801,559.35
Medidor de Agua tasa 16%	248,284.51	-	248,284.51	687,716.60	687,716.60	439,432.09
Rev.d'Planosp'aut.d'proy.des.hab tasa 0%	60,000.00	-	60,000.00	37,346.40	37,346.40	- 22,653.60
Rev.d'Planosp'aut.d'proy.des.hab tasa 16%	60,000.00	-	60,000.00	12,448.80	12,448.80	- 47,551.20
Presupuesto de Obra tasa 0%	90,000.00	-	90,000.00	91,534.32	91,534.32	1,534.32
Presupuesto de Obra tasa 16%	90,000.00	-	90,000.00	43,692.77	43,692.77	- 46,307.23
Cambio de Datos al Padron tasa 0%	420,000.00	-	420,000.00	478,430.45	478,430.45	58,430.45
Cambio de Datos al Padron tasa 16%	180,000.00	-	180,000.00	25,275.70	25,275.70	- 154,724.30
Superv.Obras Redes inter.d'Agua tasa 0%	160,000.00	-	160,000.00	130,109.83	130,109.83	- 29,890.17
Superv.Obras Redes inter.d'Agua tasa 16%	120,000.00	-	120,000.00	4,913.09	4,913.09	- 115,086.91
Reparación de Medidor tasa 0%	190,000.00	-	190,000.00	91,261.90	91,261.90	- 98,738.10
Reparación de Medidor tasa 16%	120,000.00	-	120,000.00	30,577.33	30,577.33	- 89,422.67
Estudio de Factibilidad tasa 0%	60,000.00	-	60,000.00	70,304.25	70,304.25	10,304.25
Estudio de Factibilidad tasa 16%	72,000.00	-	72,000.00	23,000.00	23,000.00	- 49,000.00
Constancias de No Adeudos tasa 0%	3,040,000.00	-	3,040,000.00	2,824,737.38	2,824,737.38	- 215,262.62
Constancias de No Adeudos tasa 16%	120,000.00	-	120,000.00	84,056.40	84,056.40	- 35,943.60
Reducción de Diametro tasa 0%	-	1,556.10	1,556.10	5,168.37	5,168.37	5,168.37
Reducción de Diametro tasa 16%	-	518.70	518.70	2,074.80	2,074.80	2,074.80
Mano de Obra tasa 0%	-	-	-	20,643.07	20,643.07	20,643.07
Reub. de Aparato de Medidor tasa 0%	12,000.00	-	12,000.00	9,595.95	9,595.95	- 2,404.05
Reub. de Aparato de Medidor tasa 16%	6,000.00	-	6,000.00	2,852.85	2,852.85	- 3,147.15
15% Fomento Educ. y Asistencia tasa 0%	370,000.00	-	370,000.00	460,812.19	460,812.19	90,812.19
15% Fomento Educ. y Asistencia tasa 16%	120,000.00	-	120,000.00	1,844.90	1,844.90	- 118,155.10
Aut.d'Proy.d'Construct'Redes tasa 0%	24,000.00	-	24,000.00	6,224.40	6,224.40	- 17,775.60
Aut.d'Proy.d'Construct'Redes tasa 16%	24,000.00	-	24,000.00	2,077.80	2,077.80	- 21,922.20
Descarga de Aguas Residuales tasa 0%	60,000.00	-	60,000.00	11,482.48	11,482.48	- 48,517.52
Descarga de Aguas Residuales tasa 16%	120,000.00	-	120,000.00	755,931.78	755,931.78	635,931.78
Solicitud de Inyección de Agua	3,600.00	-	3,600.00	2,426.51	2,426.51	- 1,173.49

Comisión de Agua Potable y Alcantarillado del Municipio de Acapulco
Departamento de Control Presupuestal

Comisión de Agua Potable y Alcantarillado del Municipio de Acapulco
CONTADOR GENERAL

Comisión de Agua Potable y Alcantarillado del Municipio de Acapulco

DIRECCIÓN GENERAL

Comisión de Agua Potable y Alcantarillado del Municipio de Acapulco
DIRECCIÓN DE FINANZAS

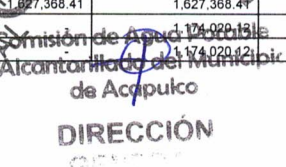

NOMBRE DEL ENTE: COMISIÓN DE AGUA POTABLE Y ALCANTARILLADO DEL MUNICIPIO DE ACAPULCO

**Estado Analítico de Ingresos
Del 01 de Enero al 30 de Septiembre de 2023**

Estado Analítico de Ingresos Por Rubro de Ingresos	Ingreso					Diferencia (6= 5 - 1)
	Estimado	Ampliaciones y Reducciones	Modificado	Devengado	Recaudado	
	(1)	(2)	(3= 1 + 2)	(4)	(5)	
Solicitud de Inspeccion tasa 16%	2,400.00	-	2,400.00	15,004.70	15,004.70	12,604.70
Busqueda de Datos tasa 0%	2,400.00	-	2,400.00	607.19	607.19	1,792.81
Busqueda de Datos tasa 16%	2,400.00	-	2,400.00	103.74	103.74	2,296.26
Baja de Toma tasa 0%	12,000.00	5,448.48	17,448.48	55,417.32	55,417.32	43,417.32
Baja de Toma tasa 16%	12,000.00	-	12,000.00	33,196.80	33,196.80	21,196.80
Suspension de Toma tasa 0%	6,000.00	-	6,000.00	911.10	911.10	5,088.90
Suspension de Toma tasa 16%	6,000.00	-	6,000.00	622.44	622.44	5,377.56
Uso y Aprov. de Inf. Agua tasa 0%	9,600,000.00	-	9,600,000.00	8,831,109.31	8,831,109.31	768,890.69
Uso y Aprov. de Inf. Agua tasa 16%	2,400,000.00	-	2,400,000.00	94,414.64	94,414.64	2,305,585.36
Uso y Aprov. de Inf. Dren. tasa 0%	3,840,000.00	-	3,840,000.00	936,975.63	936,975.63	2,903,024.37
Uso y Aprov. de Inf. Dren. tasa 16%	960,000.00	-	960,000.00	10,323.97	10,323.97	949,676.03
Pago de Gafete tasa 0%	-	-	-	2,550.00	2,550.00	2,550.00
Limpieza de fosas septicas Tasa 16%	-	16,319.98	16,319.98	30,915.82	30,915.82	30,915.82
Sobranste de Caja	-	958.00	958.00	5,971.13	5,971.13	5,971.13
Venta de chatarra tasa 0%	-	299,000.00	299,000.00	423,429.09	423,429.09	423,429.09
Recuperación por Responsabilidad p	-	35.00	35.00	35.00	35.00	35.00
Participaciones, Aportaciones, Convenios, Incentivos Derivados de la Colaboración Fiscal y Fondos Distintos de Aportaciones	36,000,000.00	6,122,169.00	42,122,169.00	31,958,428.00	31,958,428.00	- 4,041,572.00
Devolucion de isr	36,000,000.00	6,122,169.00	42,122,169.00	31,958,428.00	31,958,428.00	- 4,041,572.00
Transferencias, Asignaciones, Subsidios y Subvenciones, y Pensiones y Jubilaciones	18,640,375.80	16,359,624.20	35,000,000.00	-	-	- 18,640,375.80
Derechos por Aprovechamiento de Aguas Nacionales (PRODER)	18,640,375.80	16,359,624.20	35,000,000.00	-	-	- 18,640,375.80
Ingresos Derivados de Financiamientos	-	-	-	-	-	-
Total	\$ 846,633,045.27	\$ 25,218,534.75	\$ 871,851,580.02	\$ 623,441,580.14	\$ 623,441,580.14	0.00

Ingresos excedentes ,


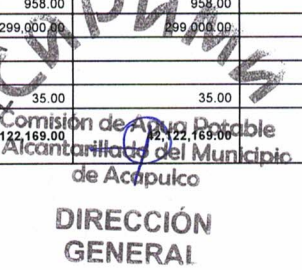


Estado Analítico de Ingresos Por Fuente de Financiamiento	Ingreso					Diferencia (6= 5 - 1)
	Estimado	Ampliaciones y Reducciones	Modificado	Devengado	Recaudado	
	(1)	(2)	(3= 1 + 2)	(4)	(5)	
Ingresos del Poder Ejecutivo Federal o Estatal y de los Municipios	-	-	-	-	-	-
Impuestos	-	-	-	-	-	-
Cuotas y Aportaciones de Seguridad Social	-	-	-	-	-	-
Contribuciones de Mejoras	-	-	-	-	-	-
Derechos	-	-	-	-	-	-
Productos ¹	-	-	-	-	-	-
Aprovechamientos ²	-	-	-	-	-	-
Participaciones, Aportaciones, Convenios, Incentivos Derivados de la Colaboración Fiscal y Fondos Distintas Aportaciones	-	-	-	-	-	-
Transferencias, Asignaciones, Subsidios y Subvenciones, y Pensiones y Jubilaciones	-	-	-	-	-	-
Ingresos de los Entes Públicos de los Poderes Legislativo y Judicial, de los Organos Autónomos y del Sector Paraestatal o Paramunicipal, así como de las Empresas Productivas del Estado	846,633,045.27	25,218,534.75	871,851,580.02	623,441,580.14	623,441,580.14	- 223,191,465.13
Cuotas y Aportaciones de Seguridad Social	-	-	-	-	-	-
Productos¹	126,000.00	-	126,000.00	93,774.17	93,774.17	- 32,225.83
Otros Redondeos	15,000.00	-	15,000.00	6,496.44	6,496.44	8,503.56
Intereses Ganados Cta. Corriente	15,000.00	-	15,000.00	87,277.73	87,277.73	72,277.73
Intereses Ganados por Inversión	96,000.00	-	96,000.00	-	-	96,000.00
Ingresos por Venta de Bienes, Prestación de Servicios y Otros Ingresos³	794,603,411.02	2,736,741.65	794,603,411.02	591,389,377.97	591,389,377.97	- 200,477,291.50
Servicios Agua Potable tasa 0%	305,415,101.22	-	305,415,101.22	264,098,760.20	264,098,760.20	41,316,341.02
Servicios Agua Potable tasa 16%	316,476,234.60	-	316,476,234.60	199,595,591.99	199,595,591.99	116,880,642.61
Servicios de Alcantarillado tasa 0%	51,515,800.18	-	51,515,800.18	32,034,274.69	32,034,274.69	19,481,525.49
Servicios de Alcantarillado tasa 16%	53,381,693.54	-	53,381,693.54	33,652,076.93	33,652,076.93	19,729,454.61
Servicios de Saneamiento tasa 0%	22,478,000.00	-	22,478,000.00	13,154,792.77	13,154,792.77	9,323,207.31
Servicios de Saneamiento tasa 16%	1,627,368.41	-	1,627,368.41	-	-	1,627,368.41
Servicios de Facturación tasa 0%	1,174,020.12	-	1,174,020.12	-	-	1,174,020.12
Servicios de Facturación tasa 16%	1,174,020.12	-	1,174,020.12	-	-	1,174,020.12



NOMBRE DEL ENTE: COMISIÓN DE AGUA POTABLE Y ALCANTARILLADO DEL MUNICIPIO DE ACAPULCO

**Estado Analítico de Ingresos
Del 01 de Enero al 30 de Septiembre de 2023**

Estado Analítico de Ingresos Por Rubro de Ingresos	Ingreso					Diferencia (6= 5 - 1)
	Estimado	Ampliaciones y Reducciones	Modificado	Devengado	Recaudado	
	(1)	(2)	(3= 1 + 2)	(4)	(5)	
Drenaje No Facturado tasa 0%	513,872.76	-	513,872.76	188,061.37	188,061.37	- 325,811.39
Drenaje No Facturado tasa 16%	513,872.76	-	513,872.76	193,825.09	193,825.09	- 320,047.67
Saneamiento No Facturado tasa 0%	2,254,211.07	-	2,254,211.07	586,619.34	586,619.34	- 1,667,591.73
Pipas de Agua tasa 0%	-	-	-	3,834.24	3,834.24	- 3,834.24
Pipas de Agua tasa 16%	360,000.00	-	360,000.00	-	-	- 360,000.00
Ventas de Agua Tratada tasa 16%	180,000.00	-	180,000.00	-	-	- 180,000.00
Serv. de Conexión de Agua Potable tasa 0%	2,400,000.00	-	2,400,000.00	2,845,699.99	2,845,699.99	445,699.99
Serv de Conexión de Agua Potable tasa 16%	2,400,000.00	-	2,400,000.00	215,767.83	215,767.83	- 2,184,232.17
Serv de con. de Alcantarillado tasa 0%	1,500,000.00	-	1,500,000.00	1,655,479.59	1,655,479.59	155,479.59
Serv de con. de Alcantarillado tasa 16%	1,500,000.00	-	1,500,000.00	202,200.61	202,200.61	- 1,297,799.39
Gastos de Ejecución tasa 0%	250,000.00	-	250,000.00	332,387.52	332,387.52	82,387.52
Multas y Sanciones tasa 0%	240,000.00	-	240,000.00	197,817.91	197,817.91	- 42,182.09
Recargos tasa 0%	4,556,918.51	-	4,556,918.51	20,294,245.30	20,294,245.30	15,737,326.79
Reconex de Serv. Agua Potable tasa 0%	370,000.00	289,244.56	659,244.56	1,780,284.82	1,780,284.82	1,410,284.82
Reconex de Serv. Agua Potable tasa 16%	120,000.00	-	120,000.00	226,136.60	226,136.60	106,136.60
Material de Conexión 0%	-	-	-	20.00	20.00	- 20.00
Ruptura de Concreto tasa 0%	115,000.00	-	115,000.00	38,631.15	38,631.15	- 76,368.85
Ruptura de Concreto tasa 16%	115,000.00	-	115,000.00	15,561.00	15,561.00	- 99,439.00
Medidor de Agua tasa 0%	250,000.00	195,739.25	445,739.25	2,051,559.35	2,051,559.35	1,801,559.35
Medidor de Agua tasa 16%	248,284.51	-	248,284.51	687,716.60	687,716.60	439,432.09
Rev.d'Planosp'aut.d'proy.des.hab tasa 0%	60,000.00	-	60,000.00	37,346.40	37,346.40	- 22,653.60
Rev.d'Planosp'aut.d'proy.des.hab tasa 16%	60,000.00	-	60,000.00	12,448.80	12,448.80	- 47,551.20
Presupuesto de Obra tasa 0%	90,000.00	-	90,000.00	91,534.32	91,534.32	1,534.32
Presupuesto de Obra tasa 16%	90,000.00	-	90,000.00	43,692.77	43,692.77	- 46,307.23
Cambio de Datos al Padron tasa 0%	420,000.00	-	420,000.00	478,430.45	478,430.45	58,430.45
Cambio de Datos al Padron tasa 16%	180,000.00	-	180,000.00	25,275.70	25,275.70	- 154,724.30
Superv.Obras Redes inter.d'Agua tasa 0%	160,000.00	-	160,000.00	130,109.83	130,109.83	- 29,890.17
Superv.Obras Redes inter.d'Agua tasa 16%	120,000.00	-	120,000.00	4,913.09	4,913.09	- 115,086.91
Reparación de Medidor tasa 0%	190,000.00	-	190,000.00	91,261.90	91,261.90	- 98,738.10
Reparación de Medidor tasa 16%	120,000.00	-	120,000.00	30,577.33	30,577.33	- 89,422.67
Estudio de Factibilidad tasa 0%	60,000.00	-	60,000.00	70,304.25	70,304.25	10,304.25
Estudio de Factibilidad tasa 16%	72,000.00	-	72,000.00	23,000.00	23,000.00	- 49,000.00
Constancias de No Adeudos tasa 0%	3,040,000.00	-	3,040,000.00	2,824,737.38	2,824,737.38	- 215,262.62
Constancias de No Adeudos tasa 16%	120,000.00	-	120,000.00	84,056.40	84,056.40	- 35,943.60
Reducción de Diametro tasa 0%	-	1,556.10	1,556.10	5,168.37	5,168.37	5,168.37
Reducción de Diametro tasa 16%	-	518.70	518.70	2,074.80	2,074.80	2,074.80
Mano de Obra tasa 0%	-	-	-	20,643.07	20,643.07	- 20,643.07
Reub. de Aparato de Medidor tasa 0%	12,000.00	-	12,000.00	9,595.95	9,595.95	- 2,404.05
Reub. de Aparato de Medidor tasa 16%	6,000.00	-	6,000.00	2,852.85	2,852.85	- 3,147.15
15% Fomento Educ. y Asistencia tasa 0%	370,000.00	-	370,000.00	460,812.19	460,812.19	90,812.19
15% Fomento Educ. y Asistencia tasa 16%	120,000.00	-	120,000.00	1,844.90	1,844.90	- 118,155.10
Aut.d'Proy.d'Construct.d'Redes tasa 0%	24,000.00	-	24,000.00	6,224.40	6,224.40	- 17,775.60
Aut.d'Proy.d'Construct.d'Redes tasa 16%	24,000.00	-	24,000.00	2,074.80	2,074.80	- 21,925.20
Descarga de Aguas Residuales tasa 0%	60,000.00	-	60,000.00	11,482.48	11,482.48	- 48,517.52
Descarga de Aguas Residuales tasa 16%	120,000.00	300,553.07	420,553.07	755,931.78	755,931.78	635,931.78
Solicitud de Inspección tasa 0%	3,600.00	-	3,600.00	2,426.51	2,426.51	- 1,173.49
Solicitud de Inspección tasa 16%	2,400.00	-	2,400.00	15,004.70	15,004.70	12,604.70
Busqueda de Datos tasa 0%	2,400.00	-	2,400.00	607.19	607.19	- 1,792.81
Busqueda de Datos tasa 16%	2,400.00	-	2,400.00	103.74	103.74	- 2,296.26
Baja de Toma tasa 0%	12,000.00	5,448.48	17,448.48	55,417.32	55,417.32	43,417.32
Baja de Toma tasa 16%	12,000.00	-	12,000.00	33,196.80	33,196.80	21,196.80
Suspension de Toma tasa 0%	6,000.00	-	6,000.00	911.10	911.10	- 5,088.90
Suspension de Toma tasa 16%	6,000.00	-	6,000.00	622.44	622.44	- 5,377.56
Uso y Aprov. de Inf. Agua tasa 0%	9,600,000.00	-	9,600,000.00	8,831,109.31	8,831,109.31	- 768,890.69
Uso y Aprov. de Inf. Agua tasa 16%	2,400,000.00	-	2,400,000.00	94,414.64	94,414.64	- 2,305,585.36
Uso y Aprov. de Inf. Dren. tasa 0%	3,840,000.00	-	3,840,000.00	936,975.63	936,975.63	- 2,903,024.37
Uso y Aprov. de Inf. Dren. tasa 16%	960,000.00	-	960,000.00	10,323.97	10,323.97	- 949,676.03
Pago de Gafete tasa 0%	-	-	-	2,550.00	2,550.00	- 2,550.00
Limpieza de fosas septicas Tasa 16%	-	16,319.98	16,319.98	30,915.82	30,915.82	30,915.82
Sobranje de Caja	-	958.00	958.00	5,971.13	5,971.13	5,971.13
Venta de chatarra tasa 0%	-	299,000.00	299,000.00	423,429.09	423,429.09	423,429.09
Recuperación por Responsabilidad p	-	35.00	35.00	35.00	35.00	35.00
Participaciones, Aportaciones, Convenios, Incentivos De Inversión y Colaboración Fiscal y Fondos de Inversión y Aportaciones	36,000,000.00	6,122,169.00	42,122,169.00	31,958,428.00	31,958,428.00	- 4,041,572.00



NOMBRE DEL ENTE: COMISIÓN DE AGUA POTABLE Y ALCANTARILLADO DEL MUNICIPIO DE ACAPULCO

Estado Analítico de Ingresos
Del 01 de Enero al 30 de Septiembre de 2023

Estado Analítico de Ingresos Por Rubro de Ingresos	Ingreso					Diferencia (6= 5 - 1)
	Estimado	Ampliaciones y Reducciones	Modificado	Devengado	Recaudado	
	(1)	(2)	(3= 1 + 2)	(4)	(5)	
Devolucion de Isr	36,000,000.00	6,122,169.00	42,122,169.00	31,958,428.00	31,958,428.00	- 4,041,572.00
Transferencias, Asignaciones, Subsidios y Subvenciones, y Pensiones y Jubilaciones	18,640,375.80	16,359,624.20	35,000,000.00	-	-	- 18,640,375.80
Derechos por Aprovechamiento de Aguas Nacionales (PRODDER)	18,640,375.80	16,359,624.20	35,000,000.00	-	-	- 18,640,375.80
Ingresos Derivados de Financiamientos	-	-	-	-	-	-
Ingresos Derivados de Financiamientos	-	-	-	-	-	-
Total	\$ 846,633,045.27	\$ 25,218,534.75	\$ 871,851,580.02	\$ 823,431,580.14	\$ 623,441,580.14	0.00
				Ingresos excedentes		

Elaborado por:

L.C. Leticia Palma Pérez
Jefa del Departamento de Control Presupuestal y Análisis

Aprobado por:

C.P. Hugo Lozano Hernández
Director General

Revisado por:

L.C. Guadalupe Martínez
Directora de Finanzas

Bo. por:

L.C. Jorge Issac Pérez Salas
Contralor General

CAPAMSA
Comisión de Agua Potable y Alcantarillado del Municipio de Acapulco
Departamento de Control Presupuestal y Análisis
CAPAMSA
Comisión de Agua Potable y Alcantarillado del Municipio de Acapulco
DIRECCIÓN GENERAL

CAPAMSA
Comisión de Agua Potable y Alcantarillado del Municipio de Acapulco
DIRECCIÓN DE FINANZAS
Comisión de Agua Potable y Alcantarillado del Municipio de Acapulco
CONTRALORÍA GENERAL