

NOMBRE DEL ENTE: COMISIÓN DE AGUA POTABLE Y ALCANTARILLADO DEL MUNICIPIO DE ACAPULCO

Estado Analítico de Ingresos



Del 01 de Enero a 31 Diciembre de 2019

Rubro de Ingresos	Ingreso					Diferencia (6= 5 - 1)
	Estimado	Ampliaciones y Reducciones	Modificado	Devengado	Recaudado	
	(1)	(2)	(3= 1 + 2)	(4)	(5)	
Impuestos			-			-
Cuotas y Aportaciones de Seguridad Social						-
Contribuciones de Mejoras						-
Derechos			-			-
Productos		1,769,378.60	1,769,378.60	1,769,378.60	1,769,378.60	1,769,378.60
Aprovechamientos						-
Ingresos por Venta de Bienes, Prestación de Servicios y Otros Ingresos	774,815,426.29	137,506,744.32	912,322,170.61	912,322,170.61	912,322,170.61	137,506,744.32
Participaciones, Aportaciones, Convenios, Incentivos Derivados de la Colaboración Fiscal y Fondos Distintos de Aportaciones			-			-
Transferencias, Asignaciones, Subsidios y Subvenciones, y Pensiones y Jubilaciones		14,292,115.00	14,292,115.00	14,292,115.00	14,292,115.00	14,292,115.00
Ingresos Derivados de Financiamientos						-
Total	\$ 774,815,426.29	\$ 153,568,237.92	\$ 928,383,664.21	\$ 928,383,664.21	\$ 928,383,664.21	153,568,237.92

Ingresos excedentes ,


Estado Analítico de Ingresos Por Fuente de Financiamiento	Ingreso					Diferencia (6= 5 - 1)
	Estimado	Ampliaciones y Reducciones	Modificado	Devengado	Recaudado	
	(1)	(2)	(3= 1 + 2)	(4)	(5)	
Ingresos del Poder Ejecutivo Federal o Estatal y de los Municipios						
Impuestos			-			-
Cuotas y Aportaciones de Seguridad Social						-
Contribuciones de Mejoras						-
Derechos			-			-
Productos ¹			-			-
Aprovechamientos ²						-
Participaciones, Aportaciones, Convenios, Incentivos Derivados de la Colaboración Fiscal y Fondos de Distintas Aportaciones			-			-
Transferencias, Asignaciones, Subsidios y Subvenciones, y Pensiones y Jubilaciones						-
Ingresos de los Entes Públicos de los Poderes Legislativo y Judicial, de los Órganos Autónomos y del Sector Paraestatal o Paramunicipal, así como de las Empresas Productivas del Estado	774,815,426.29	153,568,237.92	928,383,664.21	928,383,664.21	928,383,664.21	153,568,237.92
Cuotas y Aportaciones de Seguridad Social						
Productos ¹		1,769,378.60	1,769,378.60	1,769,378.60	1,769,378.60	1,769,378.60
Ingresos por Venta de Bienes, Prestación de Servicios y Otros Ingresos ³	774,815,426.29	137,506,744.32	912,322,170.61	912,322,170.61	912,322,170.61	137,506,744.32
Transferencias, Asignaciones, Subsidios y Subvenciones, y Pensiones y Jubilaciones		14,292,115.00	14,292,115.00	14,292,115.00	14,292,115.00	14,292,115.00
Ingresos Derivados de Financiamientos						
Ingresos Derivados de Financiamientos						
Total	\$ 774,815,426.29	\$ 153,568,237.92	\$ 928,383,664.21	\$ 928,383,664.21	\$ 928,383,664.21	153,568,237.92

Ingresos excedentes ,

Elaborado por: 
 C.P. Norma Guatemala Mayo
 Jefe del Depto. de Control Presupuestal y Análisis
 Departamento de Control Presupuestal


Revisado por: 
 C.P. Raúl Hidro Martínez Pineda
 Director de Finanzas


Aprobado por: 
 Ing. Leonel Guindo González
 Director General


Vo. Bo. por: 
 C.P. Anahi Cruz López
 Contralora General
